

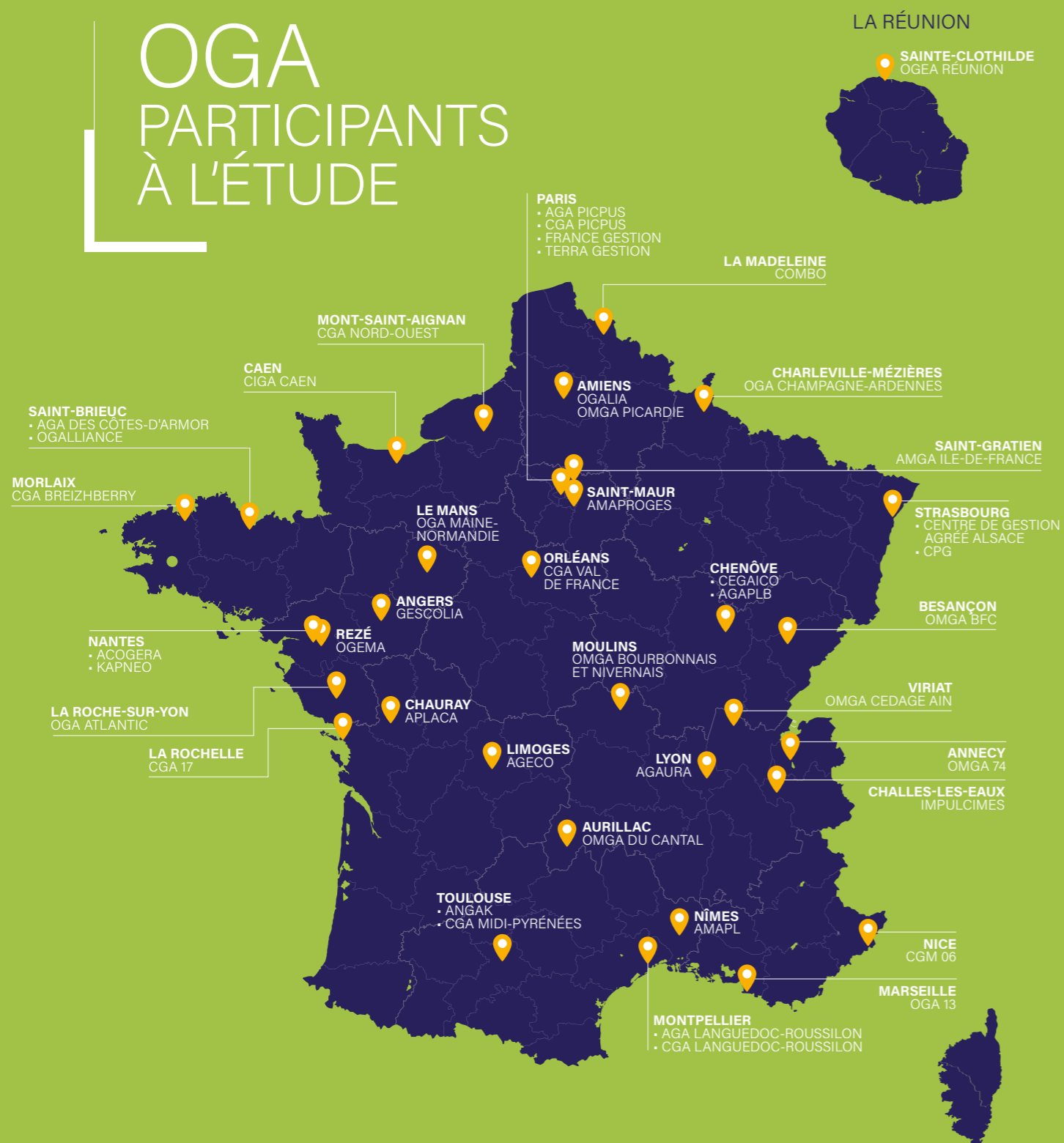
VALEURS DE CESSIIONS

➔ **2023**

FONDS DE COMMERCE
FONDS ARTISANAUX
CLIENTÈLES
PATIENTÈLES



OGA PARTICIPANTS À L'ÉTUDE



→ SOMMAIRE

- Présentation 4
- Mode d'emploi 5

COMMERCE

- Agences immobilières 8
- Alimentation 10
- Autres commerces de détail spécialisés 12
- Bar 14
- Bar Jeux Journaux 16
- Bar Restauration 18
- Bar Tabac Journaux 20
- Bijouterie Fantaisie 22
- Boucherie Charcuterie 24
- Boulangerie-Pâtisserie 26
- Brasserie 28
- Cadeaux Souvenirs 30
- Charcuterie Traiteur 32
- Commerce ambulant alimentaire 34
- Crêmerie 36
- Crêperie 38
- Fleuriste 40
- Fruits et légumes 42
- Garage sans carburant 44
- Horlogerie - Bijouterie 46
- Hôtellerie 48
- Hôtellerie-Restauration 50
- Librairie Papeterie 52
- Optique 54
- Pharmacie 56
- Pizzeria 58
- Prêt-à-Porter 60
- Restauration 62
- Restauration rapide 64
- Tabacs Journaux 66

BÂTIMENT

- Couverture Charpente 70
- Électricité 72
- Maçonnerie 74
- Menuiserie 76
- Peinture 78
- Plomberie Chauffage 80
- Terrassement TP 82

SERVICES

- Coiffure 86
- Cordonnerie 88
- Courtier en assurances 90
- Esthétique 92
- Messagerie 94
- Nettoyage 96
- Parcs et jardins 98
- Pressing Blanchisserie 100
- Prothésiste dentaire 102
- Taxi 104

PROFESSIONS LIBÉRALES

- Agent Commercial 108
- Agent général d'assurances 110
- Auto-École 112
- Avocat 114
- Chirurgien 116
- Chirurgien-Dentiste 118
- Expert-Comptable 120
- Infirmier 122
- Masseur Kinésithérapeute 124
- Médecin Généraliste 126
- Notaire 128
- Ostéopathe 130
- Sage-Femme 132
- Vétérinaire 134

VALEURS DE CESSIONS

→ 2023

FONDS DE COMMERCE
FONDS ARTISANAUX
CLIENTÈLES
PATIENTÈLES

PRÉSENTATION

L'étude porte sur les valeurs de cessions 2023, de fonds de commerce, de fonds artisanaux, de clientèles et de patientèles.

Ces chiffres sont issus des transactions constatées sur l'année 2023 par 43 Organismes de Gestion Agréés répartis en France métropolitaine et outre-mer.

Pour chacune des professions, vous trouverez :

- Le Prix de Vente Global hors construction (incorporel et matériel) : **PVG**
- Le Prix de Vente de l'Incorporel : **PVI**
- L'Excédent Brut d'Exploitation : **EBE**
- Le % d'entreprises vendues avec un PV à 0

TENDANCES

Les graphiques des tendances reprennent l'évolution des 3 principaux indicateurs dans le temps. Les chiffres retenus au titre des années 2012 à 2020 sont issus des constatations faites sur les transactions situées dans le Grand Ouest (source URBCGA). Les données 2021 sont impactées par la crise sanitaire.

Ces évolutions permettent de mieux appréhender les constatations de l'année, leur fiabilité et leur cohérence dans le temps.

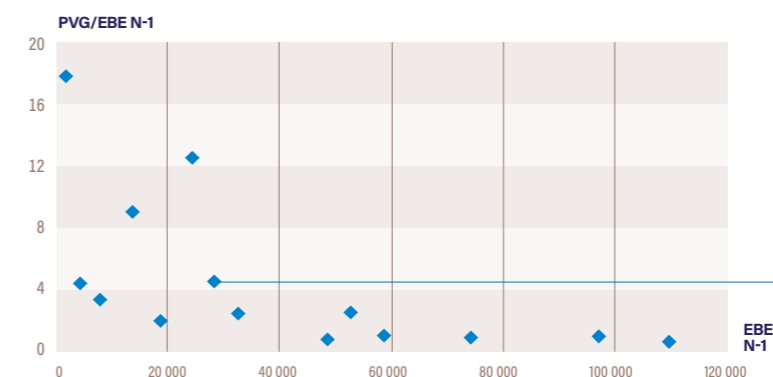
Les professions retenues sont celles pour lesquelles l'échantillon annuel est représentatif.

CHIFFRES RÉGIONAUX

Chaque fois que l'échantillon le permet, une analyse affinée par région est proposée. 5 régions ont été retenues Nord-Ouest, Nord-Est, Sud-Ouest, Sud-Est et région Parisienne.

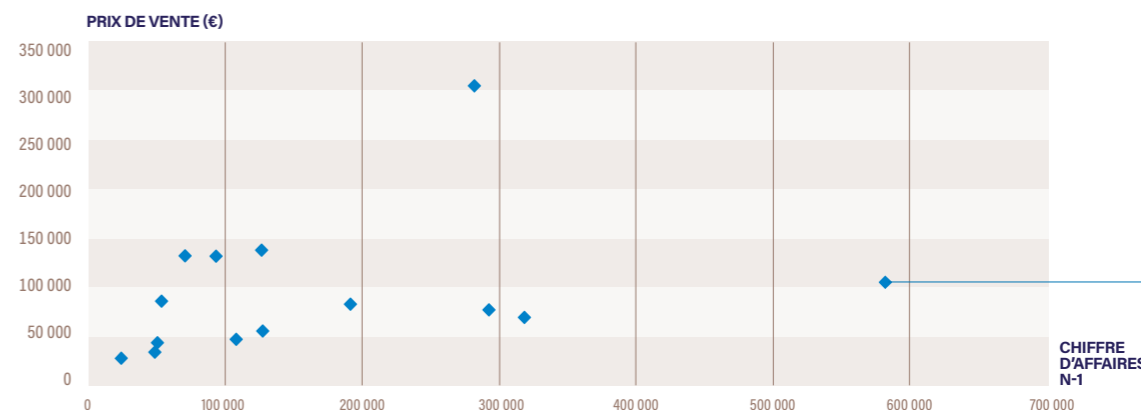
MODE D'EMPLOI COMMENT LIRE LES GRAPHIQUES ?

■ RAPPORT ENTRE LE PRIX DE VENTE GLOBAL (HORS CONSTRUCTION) ET L'EBE N-1



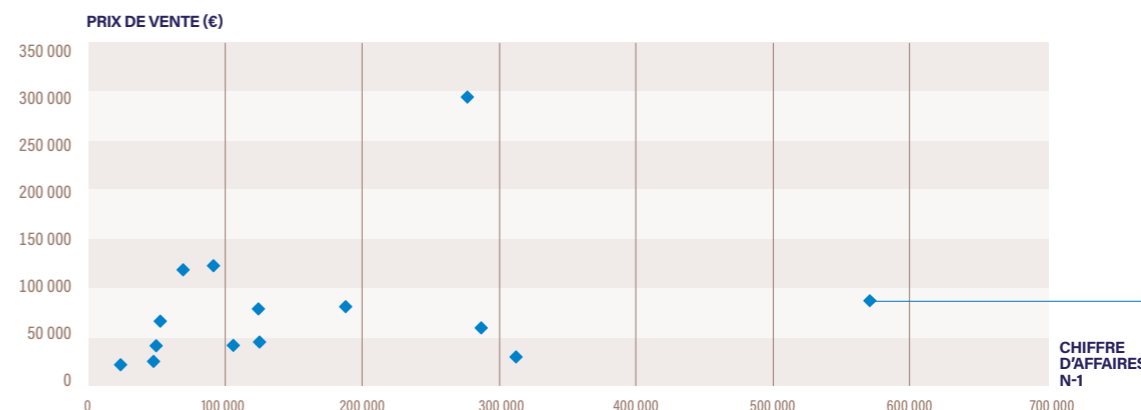
L'exploitant réalisant un E.B.E de 28 000 € a vendu son entreprise 4,5 fois cet E.B.E

■ PRIX DE VENTE GLOBAL (HORS CONSTRUCTION) EN FONCTION DU CHIFFRE D'AFFAIRES N-1



L'entreprise réalisant un Chiffre d'Affaires de 580 000 € a été vendue 100 000 €.

■ PRIX DE VENTE DE L'INCORPOREL EN FONCTION DU CHIFFRE D'AFFAIRES N-1



Les éléments incorporels de cette même entreprise ont été vendus 75 000 €.

Les Organismes de Gestion Agréés labellisés « OGA DATA ANALYST » sont associés de la SAS OGA SERVICES. Majoritairement créés par les conseils régionaux de l'Ordre des Experts-Comptables, ils sont gérés et administrés essentiellement par des membres de l'Ordre. Tous ont signé une charte éthique, avec engagement de ne pas intervenir dans le champ d'activité de la profession comptable.

Cette analyse est basée sur la collecte des cessions réalisées par les adhérents des OGA participant à l'étude. Ces données ne sont en aucun cas opposables à l'administration fiscale.

VALEURS DE CESSIONS → 2023

FONDS DE COMMERCE
FONDS ARTISANAUX
CLIENTÈLES
PATIENTÈLES

COMMERCE



AGENCES IMMOBILIÈRES



→ CHIFFRES CLÉS

PANEL NATIONAL : 10

■ Nombre d'entreprises dont le fonds est vendu
6

■ CA H.T. moyen de N-1
227 659 €

■ EBE moyen de N-1
47 417 €

■ PVG moyen / EBE moyen
2,8

■ Prix de Vente Global moyen (hors construction)
130 541 €

■ % du PVG moyen / C.A. HT N-1
57,34%

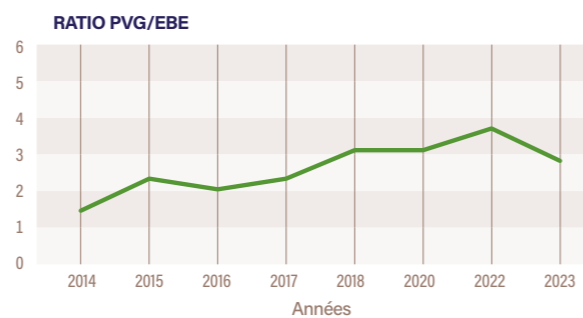
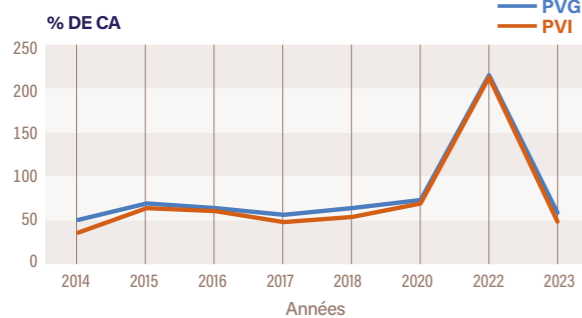
■ PV moyen de l'incorporel
107 709 €

■ % du PVI moyen / C.A. HT N-1
47,31%

■ % d'entreprises vendues
• dont PV Incorporel = 0
40,0%

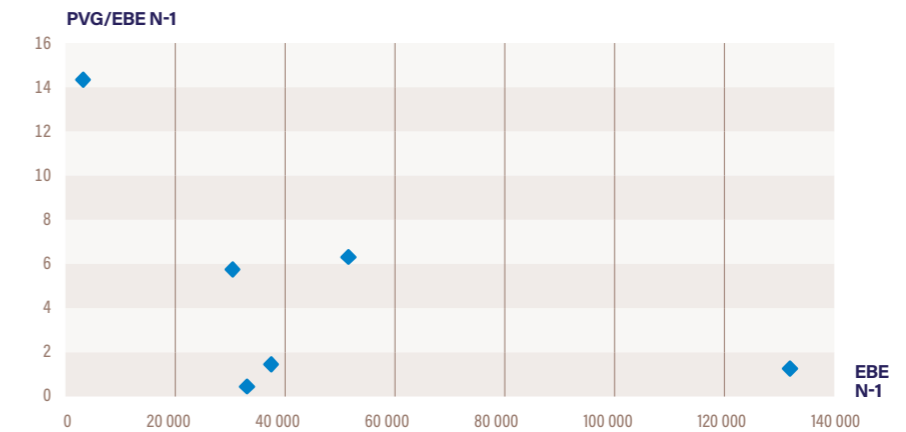
• dont PV Incorporel > 0
60,0%

TENDANCES

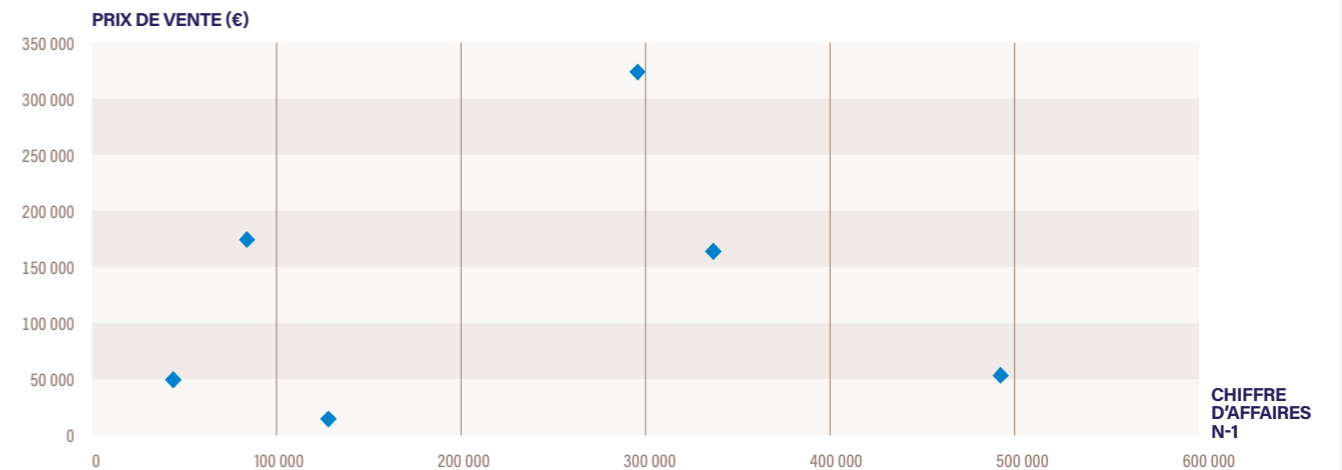


AGENCES IMMOBILIÈRES

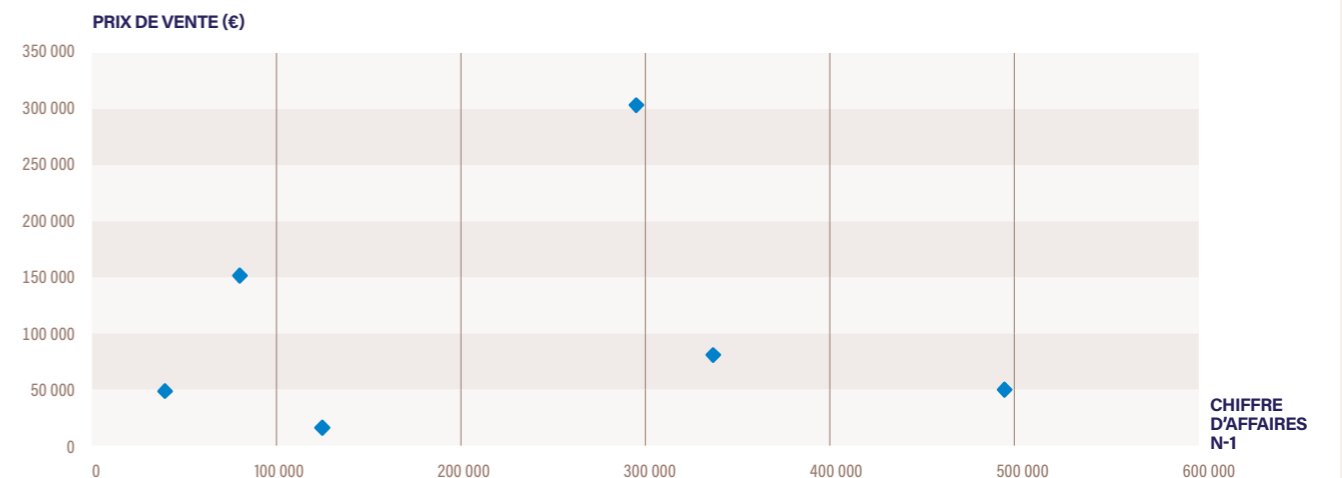
■ RAPPORT ENTRE LE PRIX DE VENTE GLOBAL (HORS CONSTRUCTION) ET L'EBE N-1



■ PRIX DE VENTE GLOBAL (HORS CONSTRUCTION) EN FONCTION DU CHIFFRE D'AFFAIRES N-1



■ PRIX DE VENTE DE L'INCORPOREL EN FONCTION DU CHIFFRE D'AFFAIRES N-1



ALIMENTATION



CHIFFRES CLÉS

PANEL NATIONAL : 37

■ Nombre d'entreprises dont le fonds est vendu
33

■ CA H.T. moyen de N-1
363 495 €

■ EBE moyen de N-1
39 171 €

■ PVG moyen / EBE moyen
3,3

■ Prix de Vente Global moyen (hors construction)
129 087 €

■ % du PVG moyen / C.A. HT N-1
35,51%

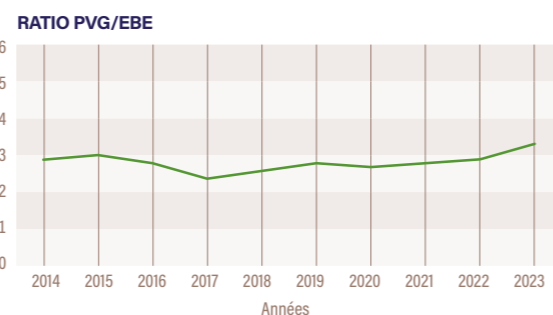
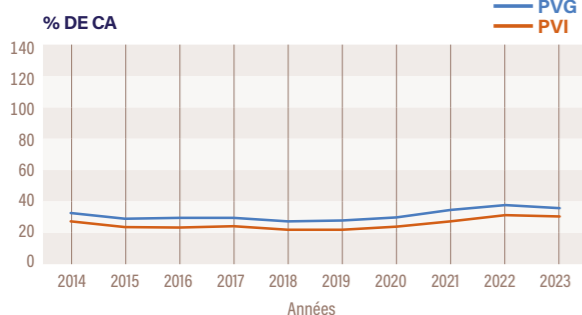
■ PV moyen de l'incorporel
109 393 €

■ % du PVI moyen / C.A. HT N-1
30,09%

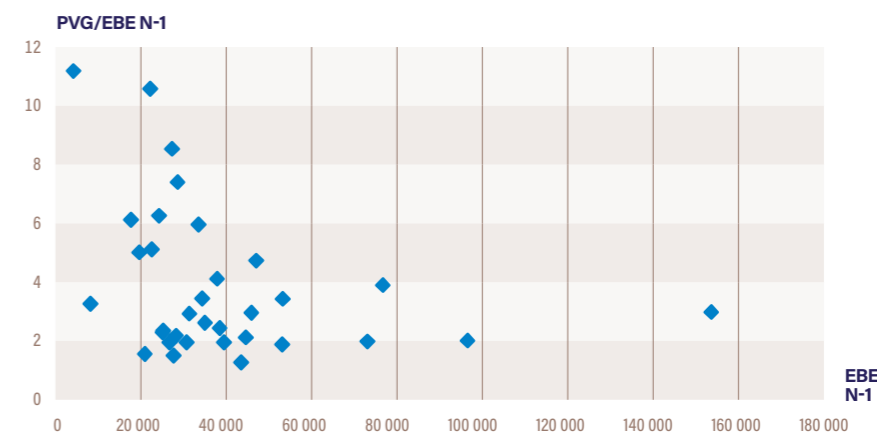
■ % d'entreprises vendues
• dont PV Incorporel = 0
10,8%

• dont PV Incorporel > 0
89,2%

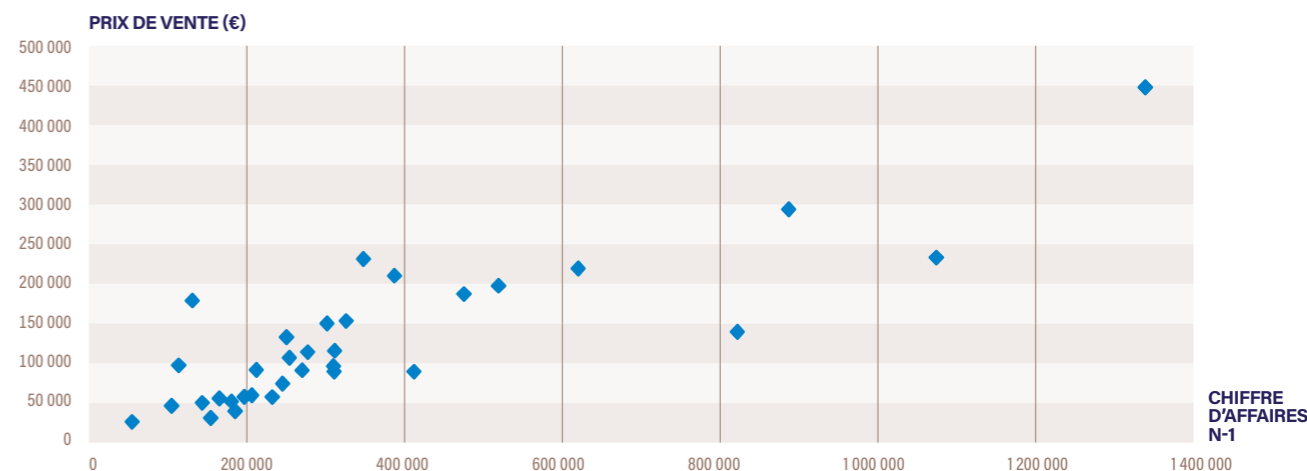
TENDANCES



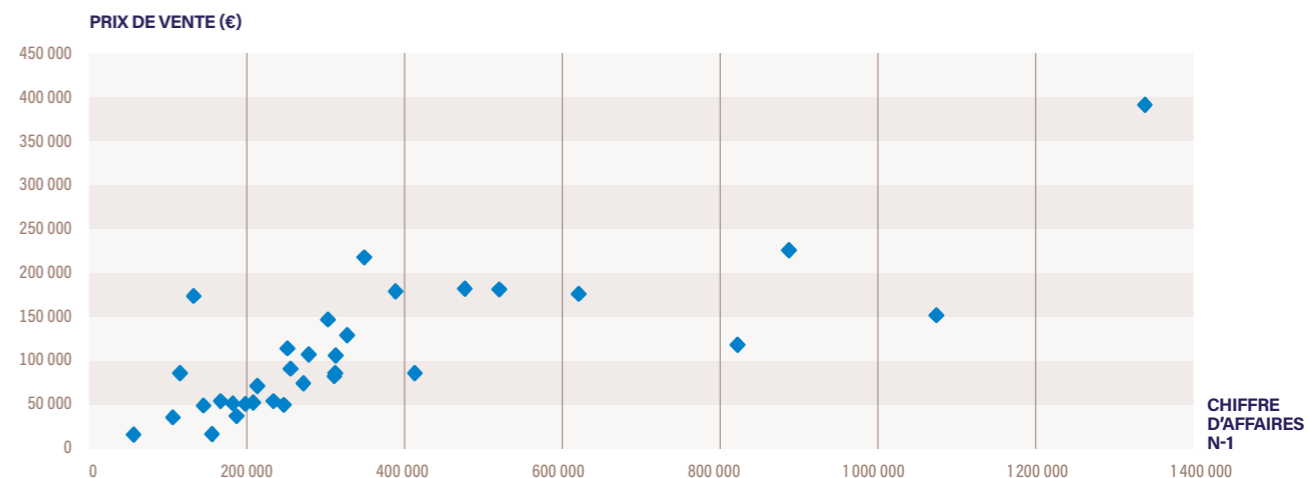
RAPPORT ENTRE LE PRIX DE VENTE GLOBAL (HORS CONSTRUCTION) ET L'EBE N-1



PRIX DE VENTE GLOBAL (HORS CONSTRUCTION) EN FONCTION DU CHIFFRE D'AFFAIRES N-1



PRIX DE VENTE DE L'INCORPOREL EN FONCTION DU CHIFFRE D'AFFAIRES N-1



AUTRES COMMERCES DE DÉTAIL SPÉCIALISÉS



→ CHIFFRES CLÉS

PANEL NATIONAL : 10

■ Nombre d'entreprises dont le fonds est vendu
9

■ CA H.T. moyen de N-1
141 143 €

■ EBE moyen de N-1
21 291 €

■ PVG moyen / EBE moyen
3,1

■ Prix de Vente Global moyen (hors construction)
66 010 €

■ % du PVG moyen / C.A. HT N-1
46,77%

■ PV moyen de l'incorporel
56 966 €

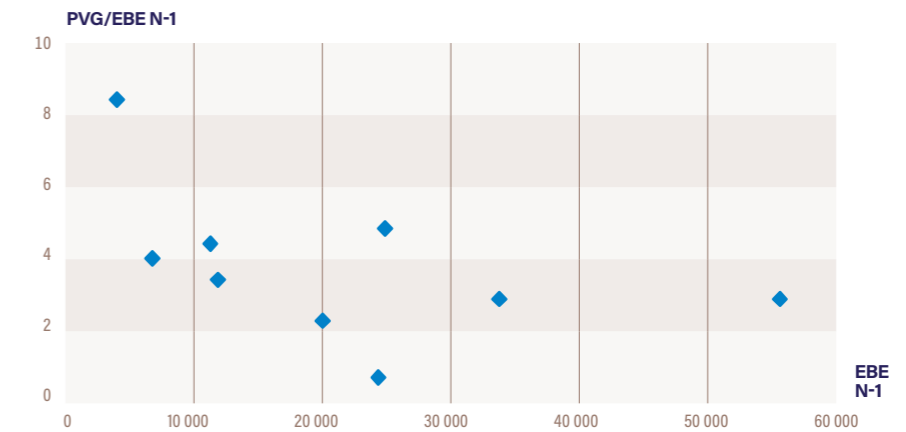
■ % du PVI moyen / C.A. HT N-1
40,36%

■ % d'entreprises vendues
• dont PV Incorporel = 0
10,0%

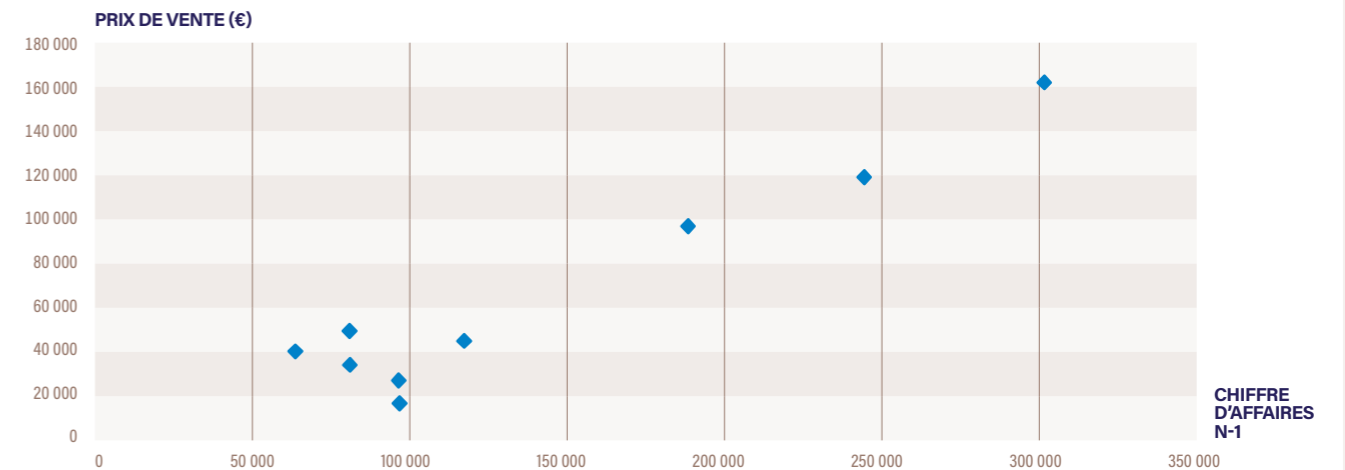
• dont PV Incorporel > 0
90,0%

AUTRES COMMERCES DE DÉTAIL SPÉCIALISÉS

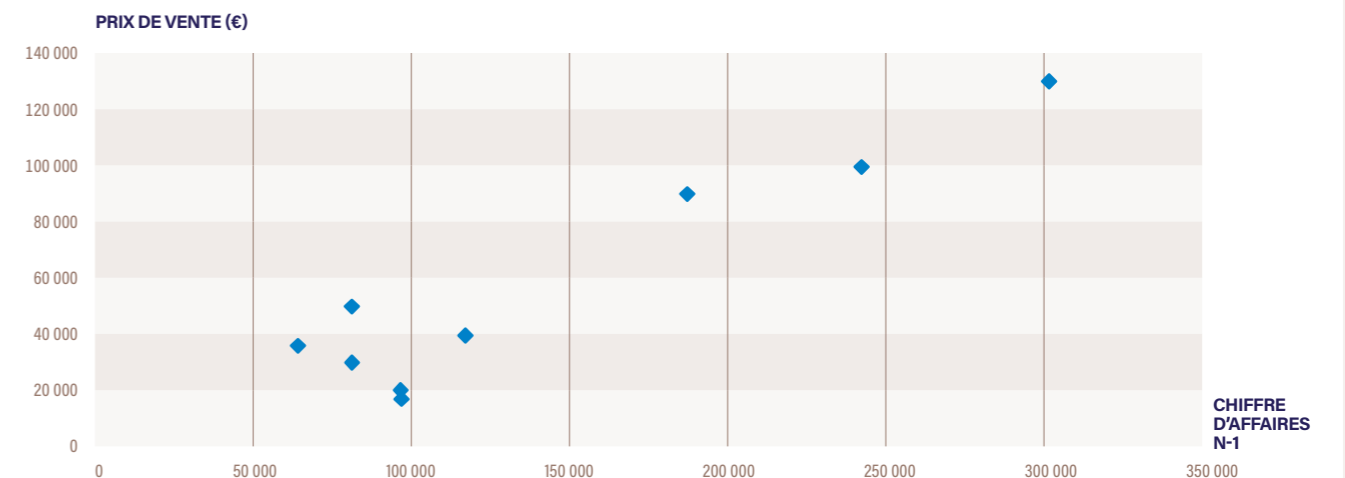
■ RAPPORT ENTRE LE PRIX DE VENTE GLOBAL (HORS CONSTRUCTION) ET L'EBE N-1



■ PRIX DE VENTE GLOBAL (HORS CONSTRUCTION) EN FONCTION DU CHIFFRE D'AFFAIRES N-1



■ PRIX DE VENTE DE L'INCORPOREL EN FONCTION DU CHIFFRE D'AFFAIRES N-1



BAR



CHIFFRES CLÉS

PANEL NATIONAL : 37

■ Nombre d'entreprises dont le fonds est vendu
34

■ CA H.T. moyen de N-1
141 467 €

■ EBE moyen de N-1
43 109 €

■ PVG moyen / EBE moyen
3,8

■ Prix de Vente Global moyen (hors construction)
161 780 €

■ % du PVG moyen / C.A. HT N-1
114,36%

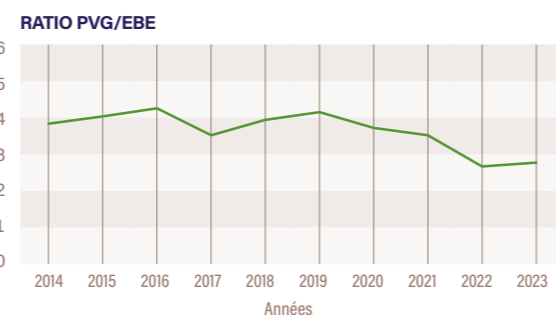
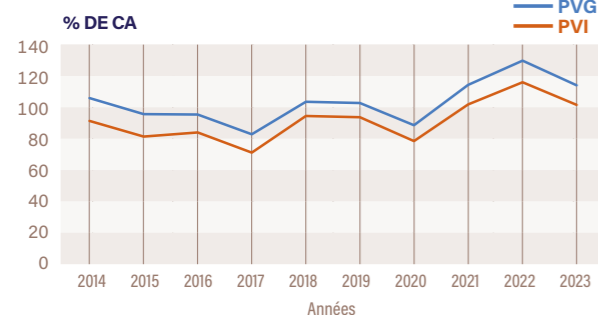
■ PV moyen de l'incorporel
143 857 €

■ % du PVI moyen / C.A. HT N-1
101,69%

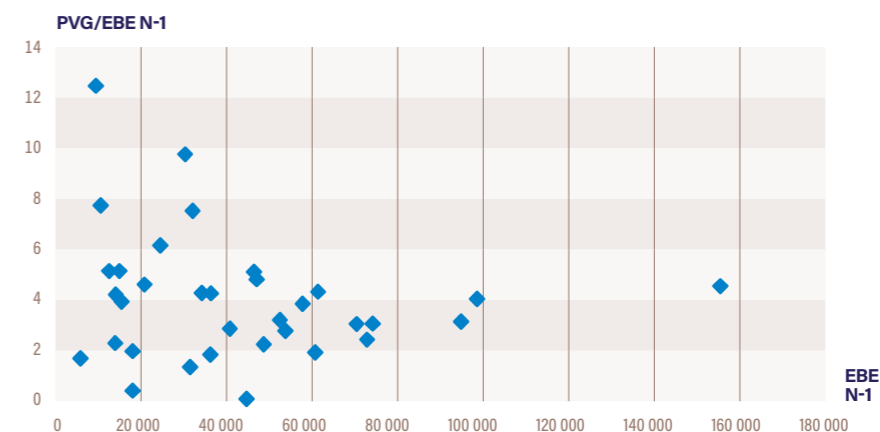
■ % d'entreprises vendues
• dont PV Incorporel = 0
8,1%

• dont PV Incorporel > 0
91,9%

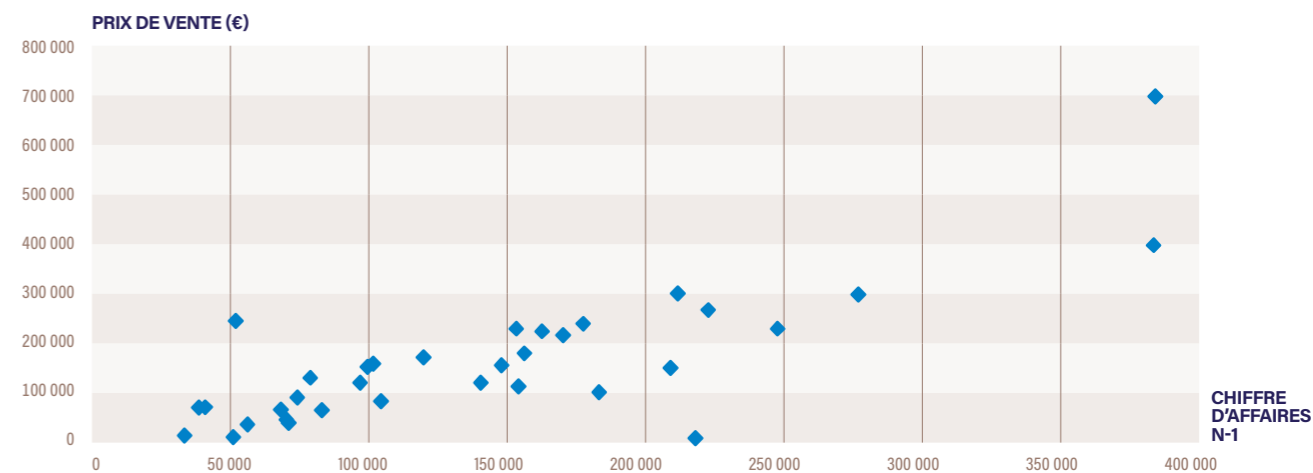
TENDANCES



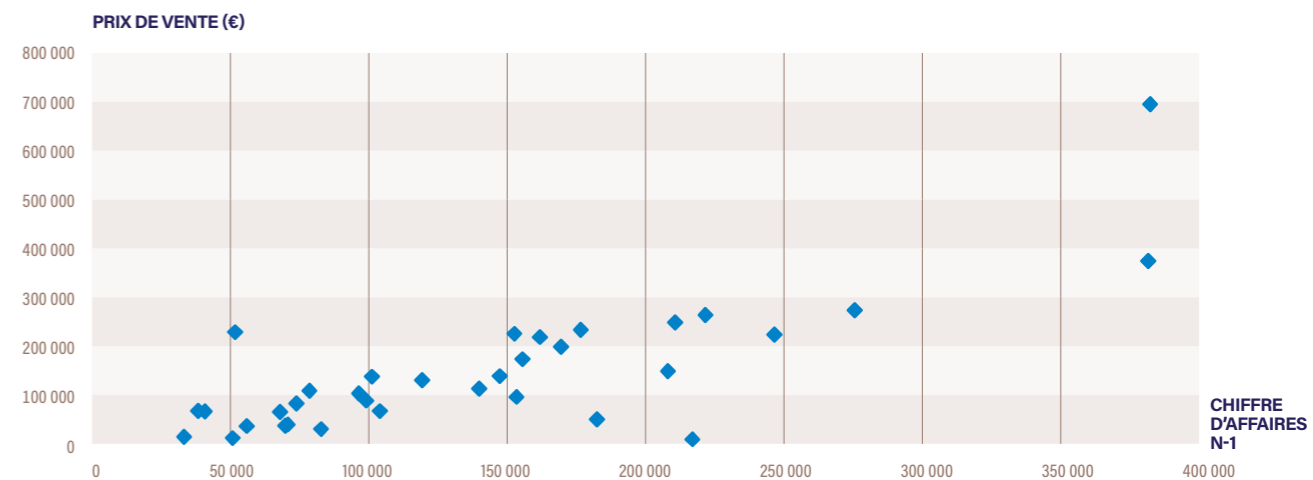
RAPPORT ENTRE LE PRIX DE VENTE GLOBAL (HORS CONSTRUCTION) ET L'EBE N-1



PRIX DE VENTE GLOBAL (HORS CONSTRUCTION) EN FONCTION DU CHIFFRE D'AFFAIRES N-1



PRIX DE VENTE DE L'INCORPOREL EN FONCTION DU CHIFFRE D'AFFAIRES N-1



BAR JEUX JOURNAUX



→ CHIFFRES CLÉS

PANEL NATIONAL : 13

■ Nombre d'entreprises dont le fonds est vendu
13

■ CA H.T. moyen de N-1
139 104 €

■ EBE moyen de N-1
40 563 €

■ PVG moyen / EBE moyen
3,4

■ Prix de Vente Global moyen (hors construction)
136 832 €

■ % du PVG moyen / C.A. HT N-1
98,37%

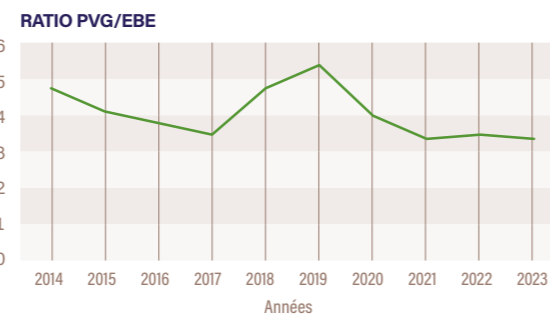
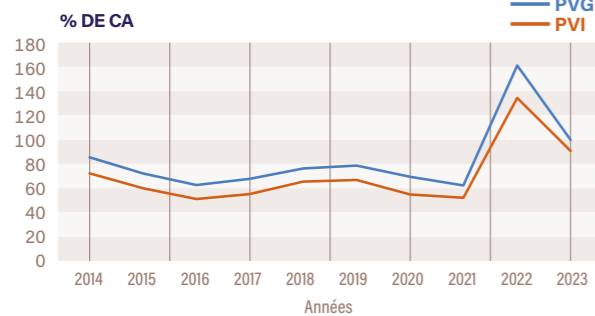
■ PV moyen de l'incorporel
123 789 €

■ % du PVI moyen / C.A. HT N-1
88,99%

■ % d'entreprises vendues
• dont PV Incorporel = 0
0,0%

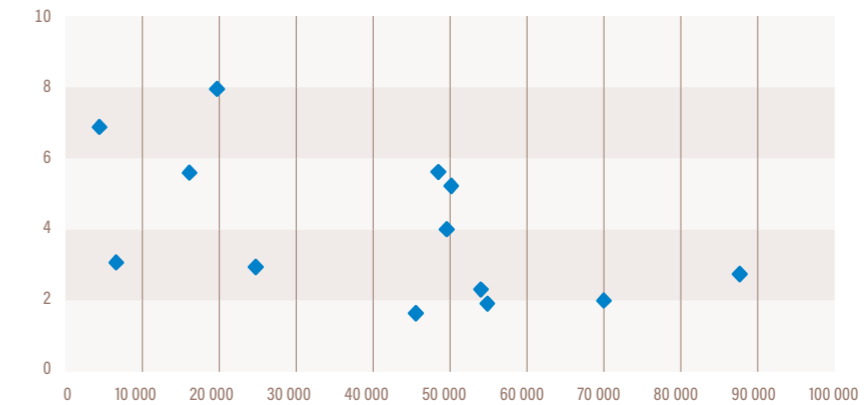
• dont PV Incorporel > 0
100,0%

TENDANCES

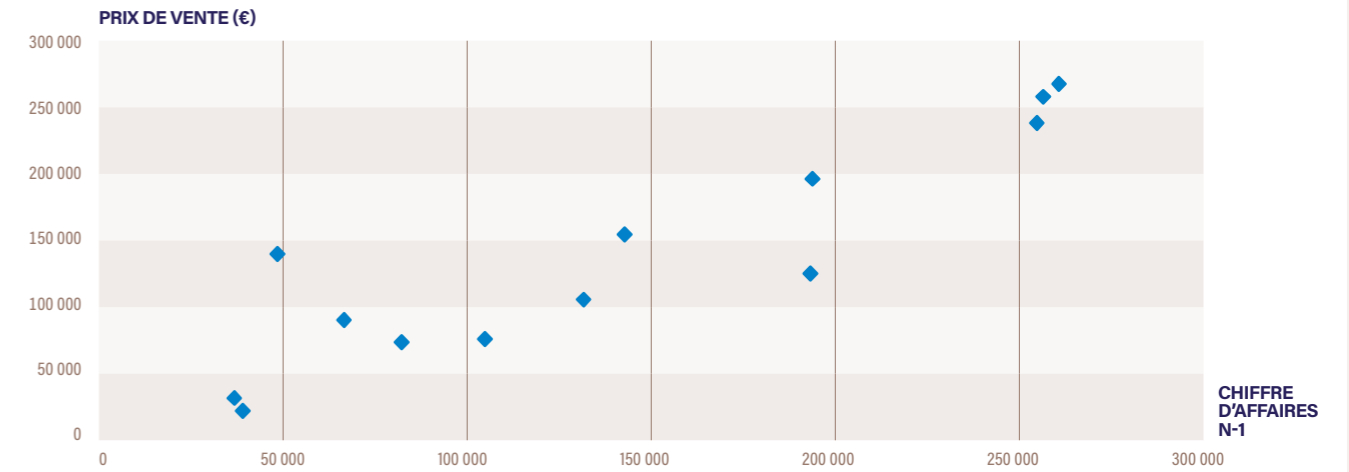


BAR JEUX JOURNAUX

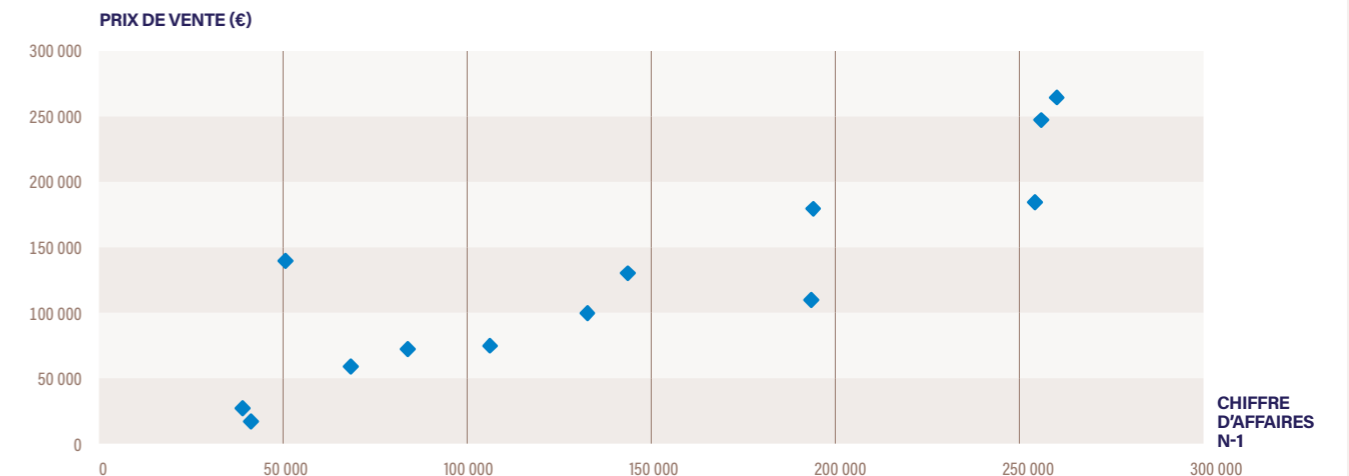
■ RAPPORT ENTRE LE PRIX DE VENTE GLOBAL (HORS CONSTRUCTION) ET L'EBE N-1



■ PRIX DE VENTE GLOBAL (HORS CONSTRUCTION) EN FONCTION DU CHIFFRE D'AFFAIRES N-1



■ PRIX DE VENTE DE L'INCORPOREL EN FONCTION DU CHIFFRE D'AFFAIRES N-1



BAR RESTAURATION



CHIFFRES CLÉS

PANEL NATIONAL : 44

■ Nombre d'entreprises dont le fonds est vendu
37

■ CA H.T. moyen de N-1
158 927 €

■ EBE moyen de N-1
31 848 €

■ PVG moyen / EBE moyen
3,7

■ Prix de Vente Global moyen (hors construction)
119 295 €

■ % du PVG moyen / C.A. HT N-1
75,06%

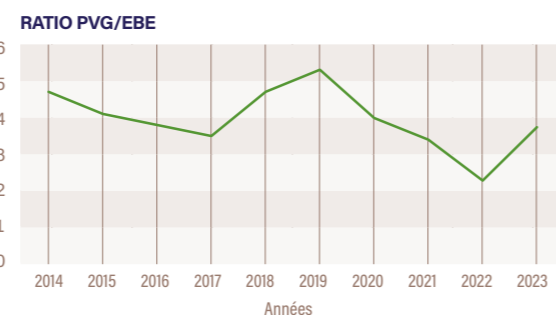
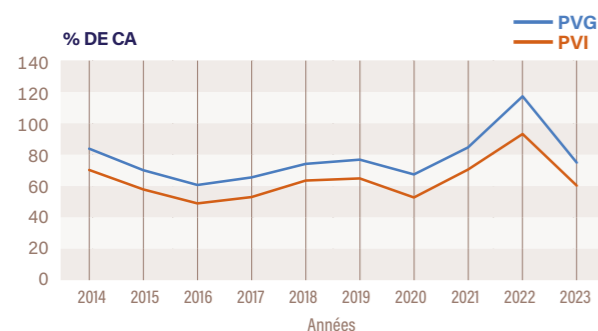
■ PV moyen de l'incorporel
95 977 €

■ % du PVI moyen / C.A. HT N-1
60,39%

■ % d'entreprises vendues dont PV Incorporel = 0
15,9%

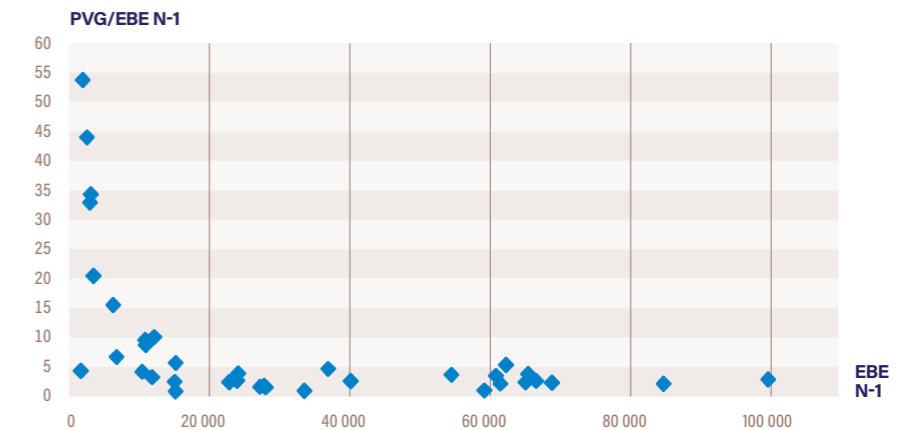
■ dont PV Incorporel > 0
84,1%

TENDANCES

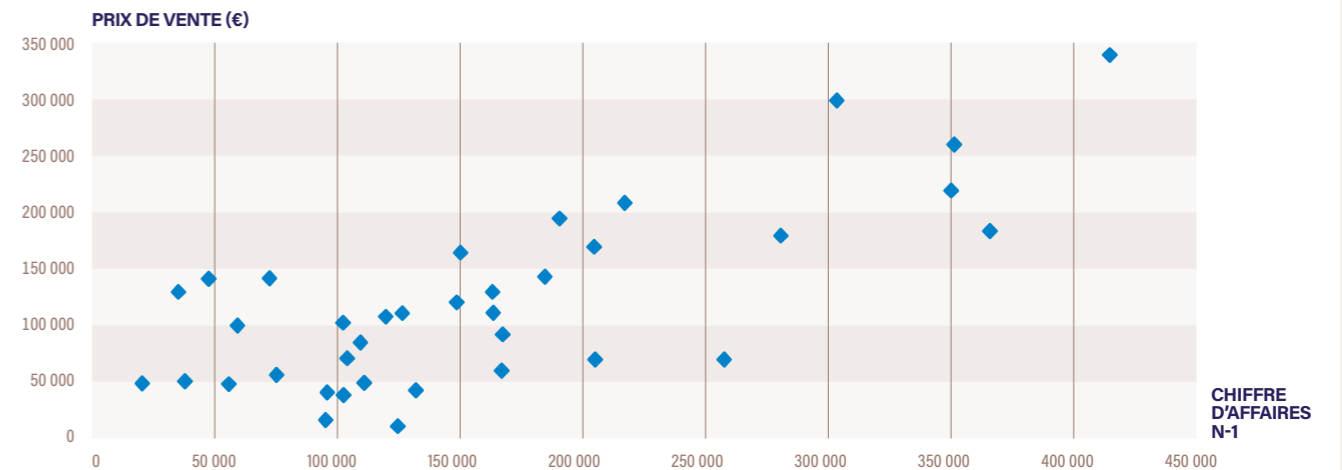


BAR RESTAURATION

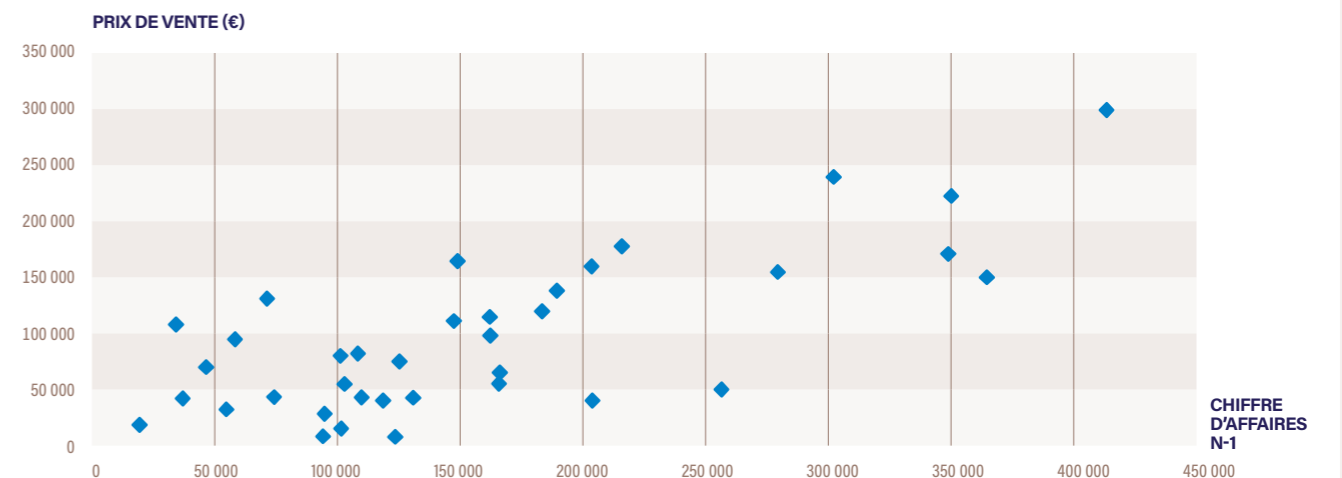
RAPPORT ENTRE LE PRIX DE VENTE GLOBAL (HORS CONSTRUCTION) ET L'EBE N-1



PRIX DE VENTE GLOBAL (HORS CONSTRUCTION) EN FONCTION DU CHIFFRE D'AFFAIRES N-1



PRIX DE VENTE DE L'INCORPOREL EN FONCTION DU CHIFFRE D'AFFAIRES N-1



BAR TABAC JOURNAUX



CHIFFRES CLÉS

PANEL NATIONAL : 137

■ Nombre d'entreprises dont le fonds est vendu
135

■ CA H.T. moyen de N-1
224 828 €

■ EBE moyen de N-1
72 110 €

■ PVG moyen / EBE moyen
3,8

■ Prix de Vente Global moyen (hors construction)
275 154 €

■ % du PVG moyen / C.A. HT N-1
122,38%

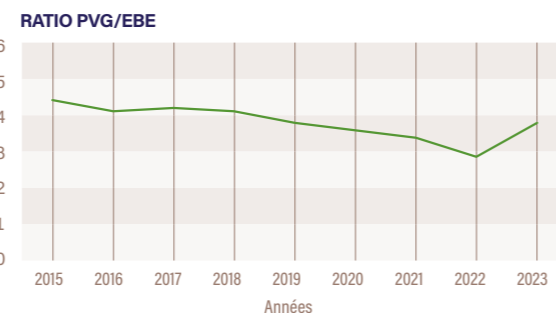
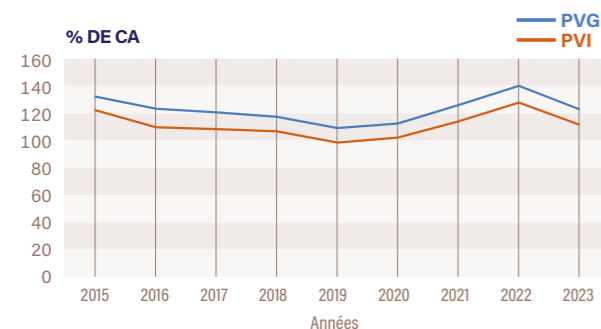
■ PV moyen de l'incorporel
248 951 €

■ % du PVI moyen / C.A. HT N-1
110,73%

■ % d'entreprises vendues
• dont PV Incorporel = 0
1,5%

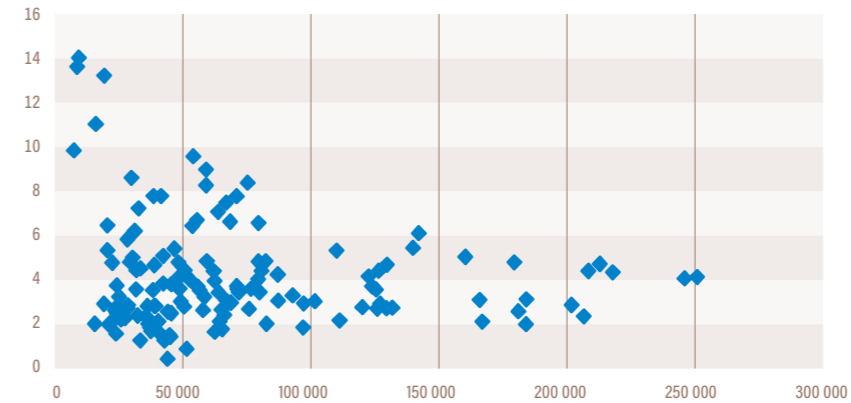
• dont PV Incorporel > 0
98,5%

TENDANCES

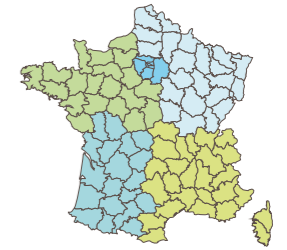


BAR TABAC JOURNAUX

RAPPORT ENTRE LE PRIX DE VENTE GLOBAL (HORS CONSTRUCTION) ET L'EBE N-1

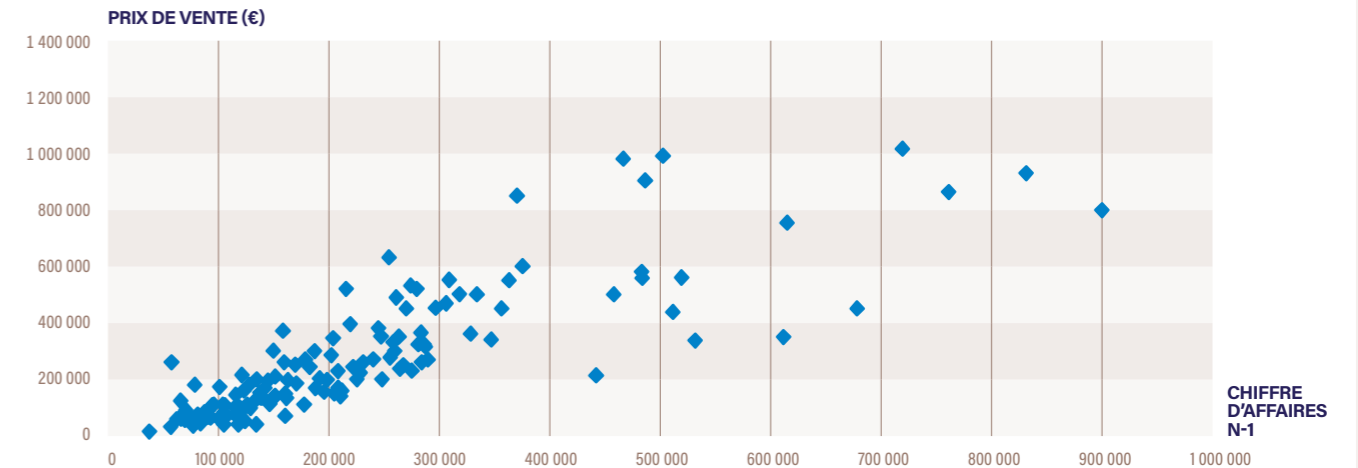


ANALYSE PAR RÉGIONS

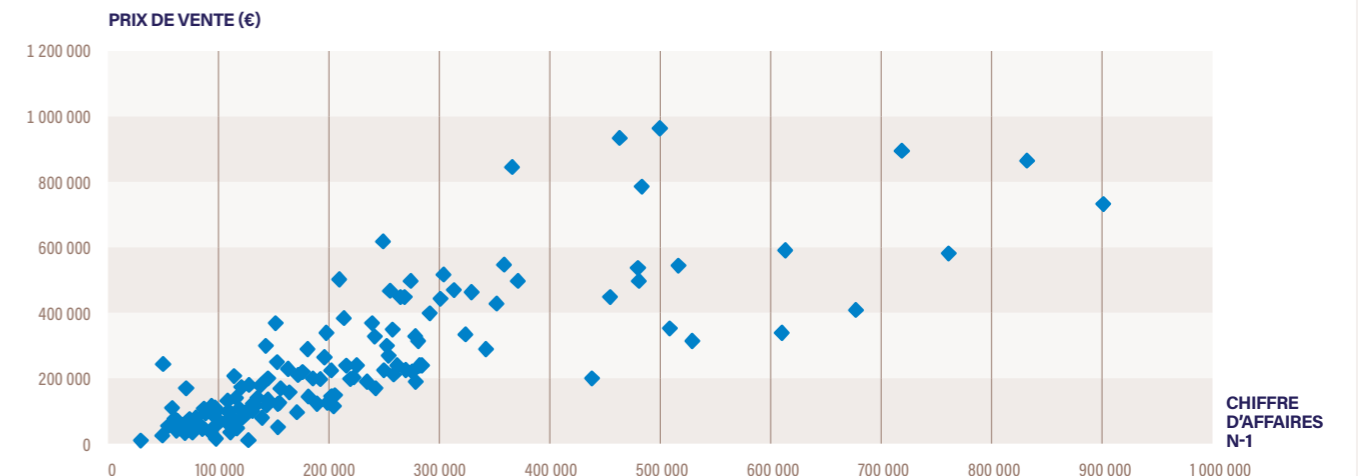


	PVG/CA	PVI/CA	PVG/EBE
NO	119,11%	107,02%	3,4
NE	105,56%	93,92%	3,4
SO	118,36%	109,45%	3,3
SE	115,41%	103,13%	4,1
RP	190,15%	185,14%	5,8

PRIX DE VENTE GLOBAL (HORS CONSTRUCTION) EN FONCTION DU CHIFFRE D'AFFAIRES N-1



PRIX DE VENTE DE L'INCORPOREL EN FONCTION DU CHIFFRE D'AFFAIRES N-1



BIJOUTERIE FANTAISIE



→ CHIFFRES CLÉS

PANEL NATIONAL : 8

■ Nombre d'entreprises dont le fonds est vendu
7

■ CA H.T. moyen de N-1
126 057 €

■ EBE moyen de N-1
30 984 €

■ PVG moyen / EBE moyen
1,6

■ Prix de Vente Global moyen (hors construction)
49 262 €

■ % du PVG moyen / C.A. HT N-1
39,08%

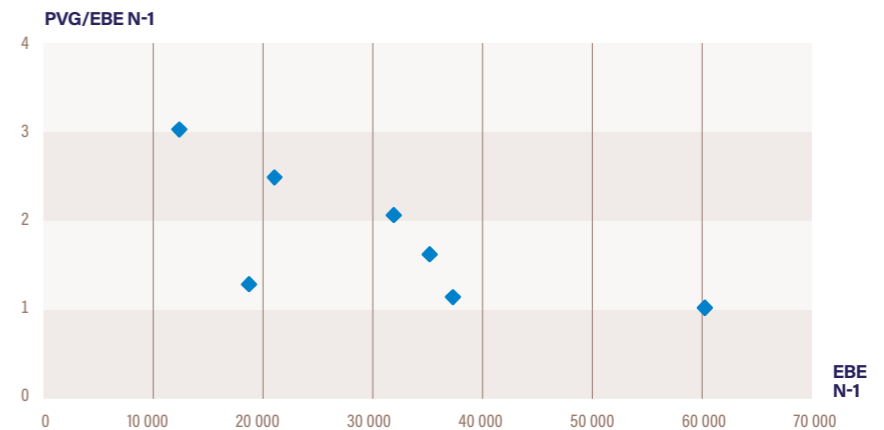
■ PV moyen de l'incorporel
42 312 €

■ % du PVI moyen / C.A. HT N-1
33,57%

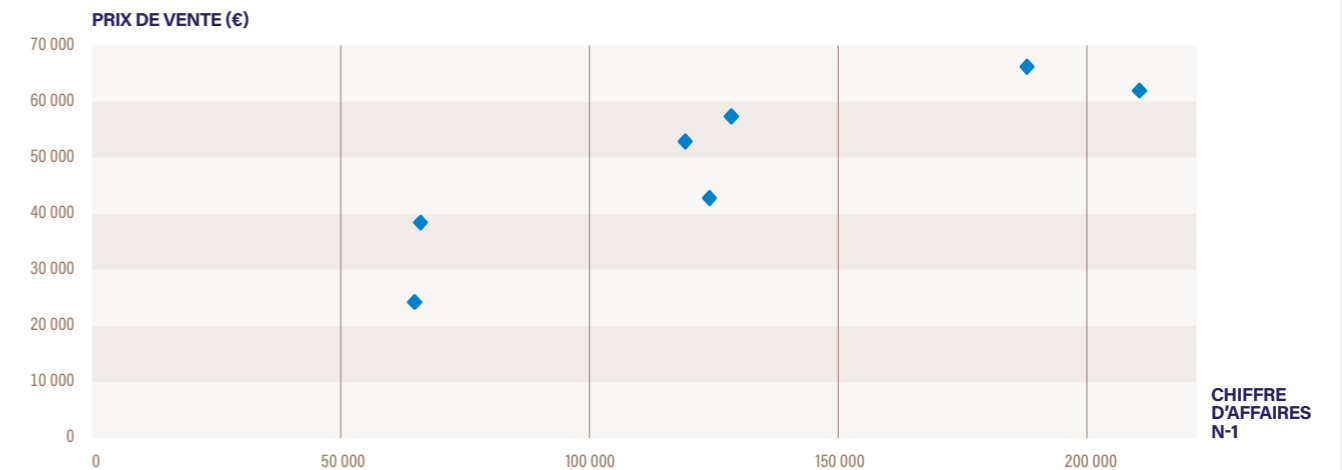
■ % d'entreprises vendues
• dont PV Incorporel = 0
12,5%

• dont PV Incorporel > 0
87,5%

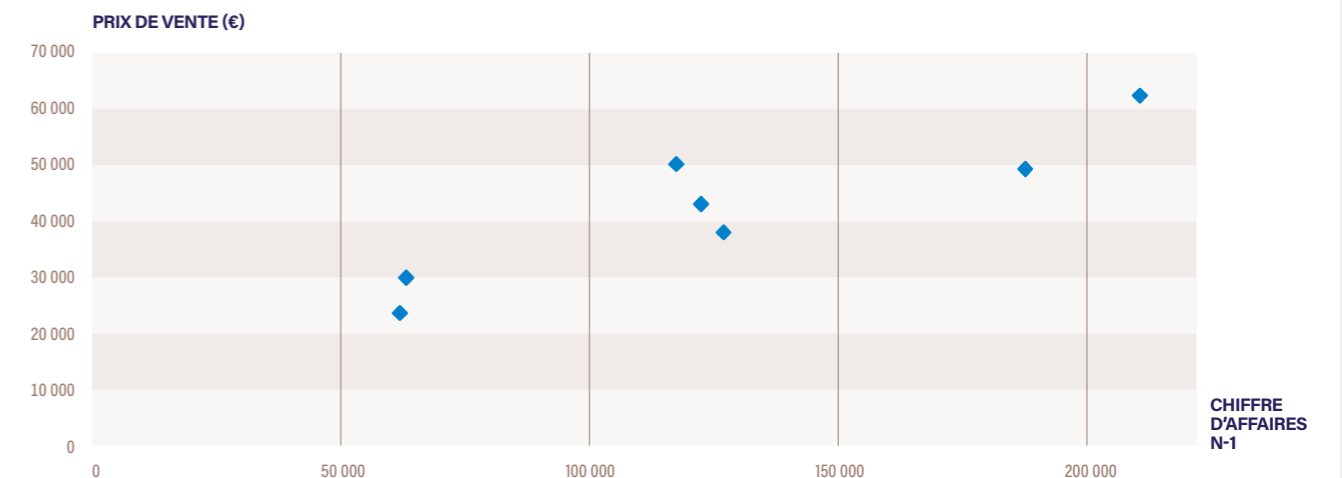
■ RAPPORT ENTRE LE PRIX DE VENTE GLOBAL (HORS CONSTRUCTION) ET L'EBE N-1



■ PRIX DE VENTE GLOBAL (HORS CONSTRUCTION) EN FONCTION DU CHIFFRE D'AFFAIRES N-1



■ PRIX DE VENTE DE L'INCORPOREL EN FONCTION DU CHIFFRE D'AFFAIRES N-1



BOUCHERIE CHARCUTERIE



→ CHIFFRES CLÉS

PANEL NATIONAL : 41

■ Nombre d'entreprises dont le fonds est vendu
33

■ CA H.T. moyen de N-1
421 625 €

■ EBE moyen de N-1
63 310 €

■ PVG moyen / EBE moyen
2,3

■ Prix de Vente Global moyen (hors construction)
147 364 €

■ % du PVG moyen / C.A. HT N-1
34,95%

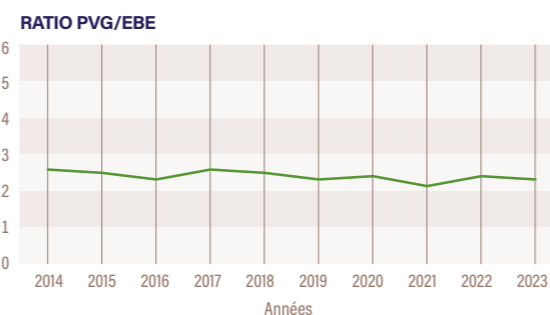
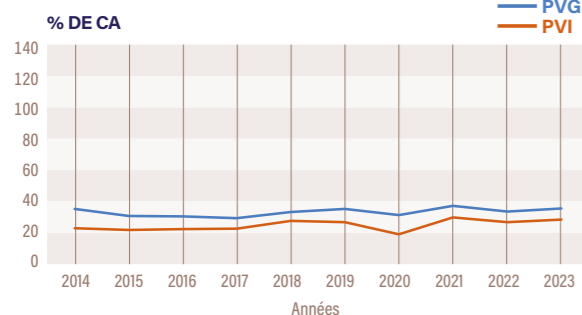
■ PV moyen de l'incorporel
116 739 €

■ % du PVI moyen / C.A. HT N-1
27,69%

■ % d'entreprises vendues
• dont PV Incorporel = 0
19,5%

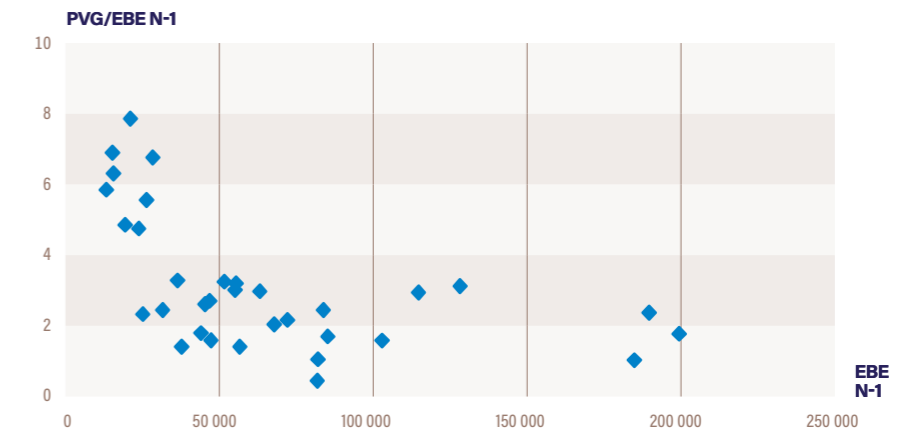
• dont PV Incorporel > 0
80,5%

TENDANCES

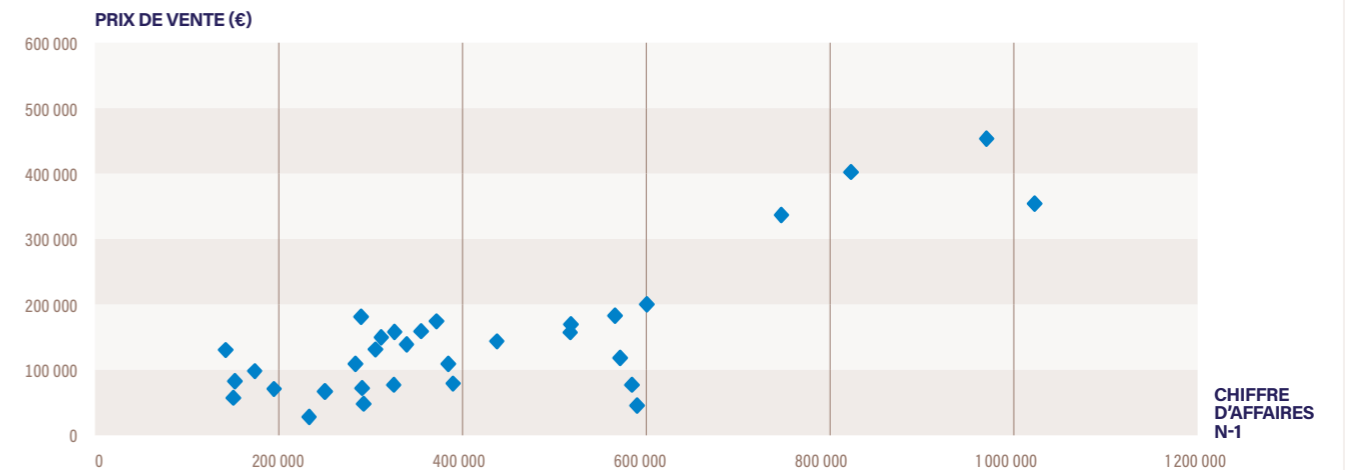


BOUCHERIE CHARCUTERIE

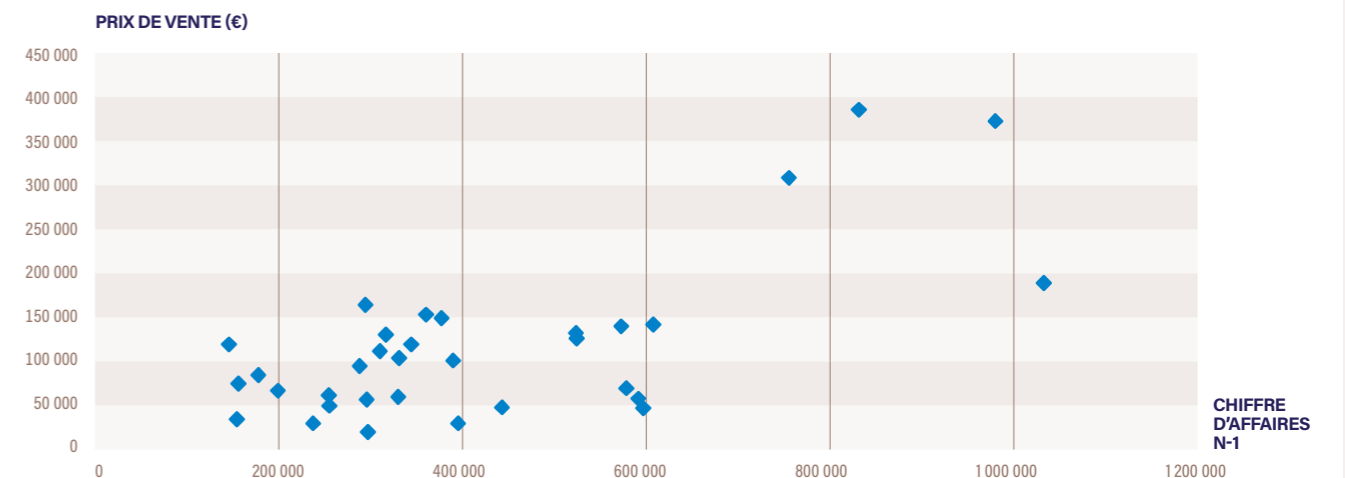
■ RAPPORT ENTRE LE PRIX DE VENTE GLOBAL (HORS CONSTRUCTION) ET L'EBE N-1



■ PRIX DE VENTE GLOBAL (HORS CONSTRUCTION) EN FONCTION DU CHIFFRE D'AFFAIRES N-1



■ PRIX DE VENTE DE L'INCORPOREL EN FONCTION DU CHIFFRE D'AFFAIRES N-1



BOULANGERIE-PÂTISSERIE



CHIFFRES CLÉS

PANEL NATIONAL : 81

■ Nombre d'entreprises dont le fonds est vendu
62

■ CA H.T. moyen de N-1
288 362 €

■ EBE moyen de N-1
55 037 €

■ PVG moyen / EBE moyen
3,2

■ Prix de Vente Global moyen (hors construction)
176 171 €

■ % du PVG moyen / C.A. HT N-1
61,09%

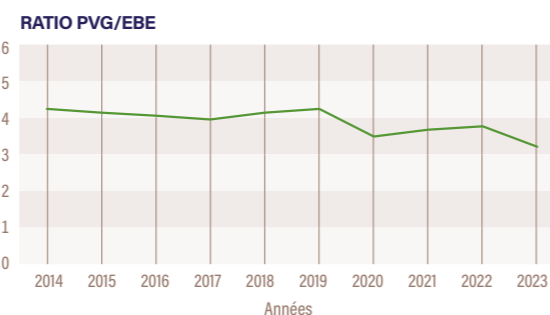
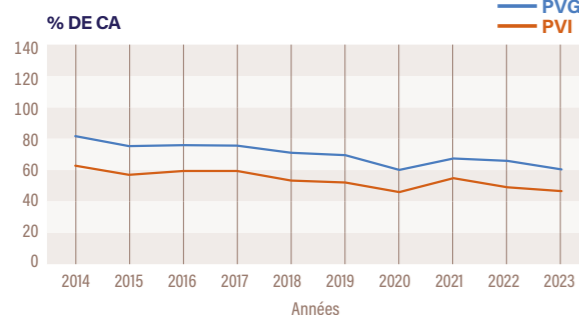
■ PV moyen de l'incorporel
135 529 €

■ % du PVI moyen / C.A. HT N-1
47,00%

■ % d'entreprises vendues
• dont PV Incorporel = 0
23,5%

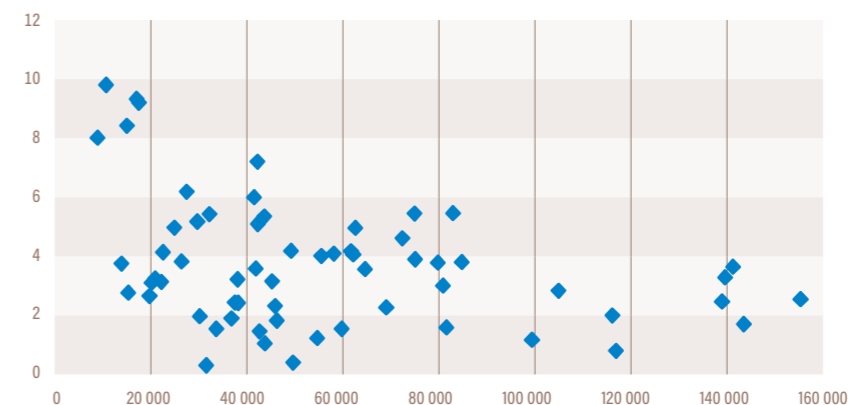
• dont PV Incorporel > 0
76,5%

TENDANCES

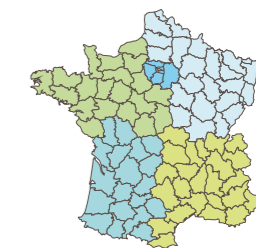


BOULANGERIE-PÂTISSERIE

RAPPORT ENTRE LE PRIX DE VENTE GLOBAL (HORS CONSTRUCTION) ET L'EBE N-1

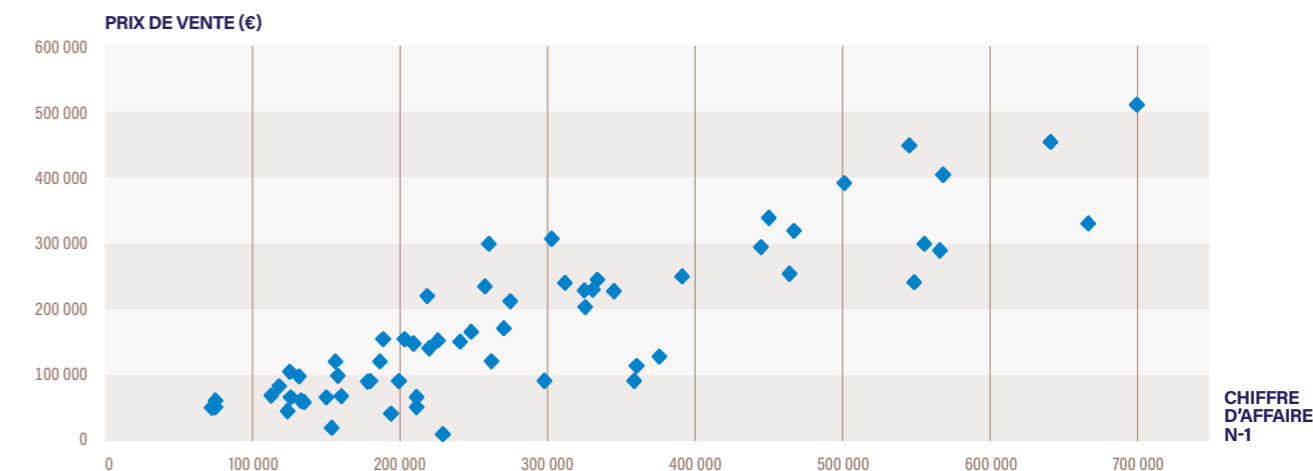


ANALYSE PAR RÉGIONS

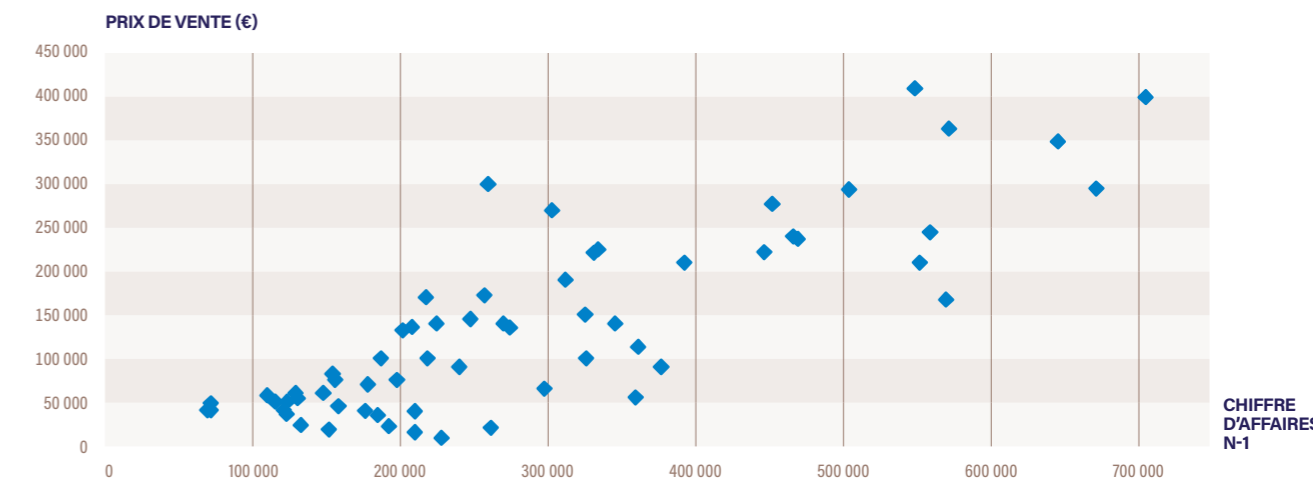


	PVG/CA	PVI/CA	PVG/EBE
NO	62,07%	48,61%	3,4
NE	55,79%	42,64%	3,4
SO	43,24%	38,12%	1,7
SE	65,90%	46,97%	3,1
RP	-	-	-

PRIX DE VENTE GLOBAL (HORS CONSTRUCTION) EN FONCTION DU CHIFFRE D'AFFAIRES N-1



PRIX DE VENTE DE L'INCORPOREL EN FONCTION DU CHIFFRE D'AFFAIRES N-1



BRASSERIE



CHIFFRES CLÉS

PANEL NATIONAL : 9

■ Nombre d'entreprises dont le fonds est vendu
9

■ CA H.T. moyen de N-1
228 304 €

■ EBE moyen de N-1
47 402 €

■ PVG moyen / EBE moyen
5,0

■ Prix de Vente Global moyen (hors construction)
235 737 €

■ % du PVG moyen / C.A. HT N-1
103,26%

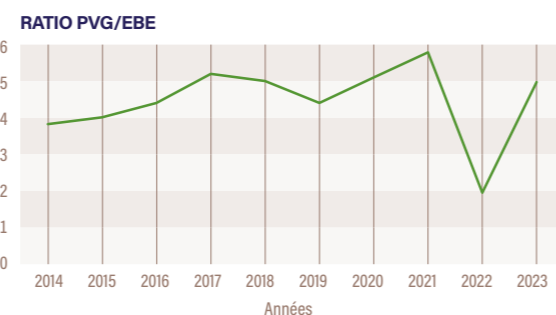
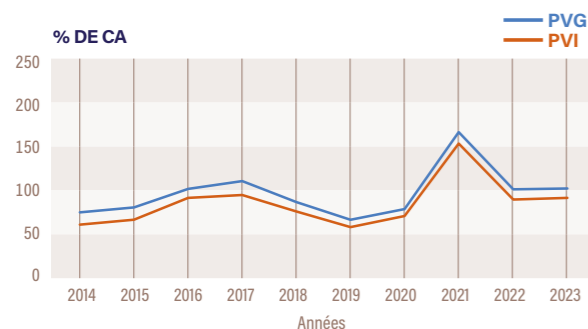
■ PV moyen de l'incorporel
209 670 €

■ % du PVI moyen / C.A. HT N-1
91,84%

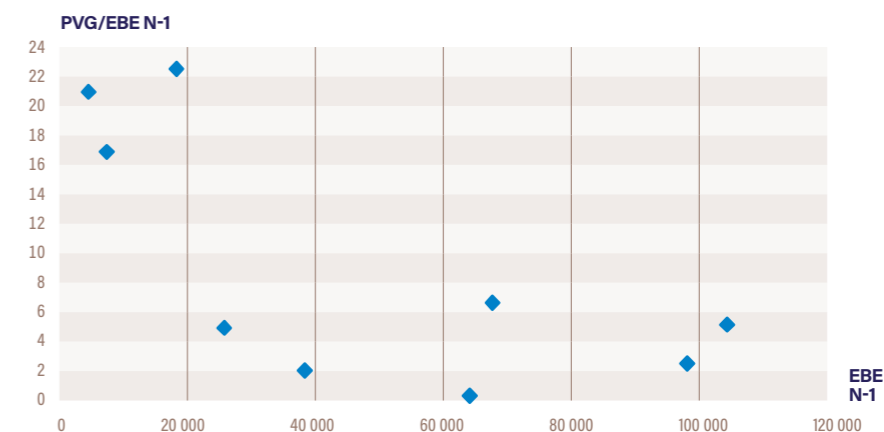
■ % d'entreprises vendues
• dont PV Incorporel = 0
0,0%

• dont PV Incorporel > 0
100,0%

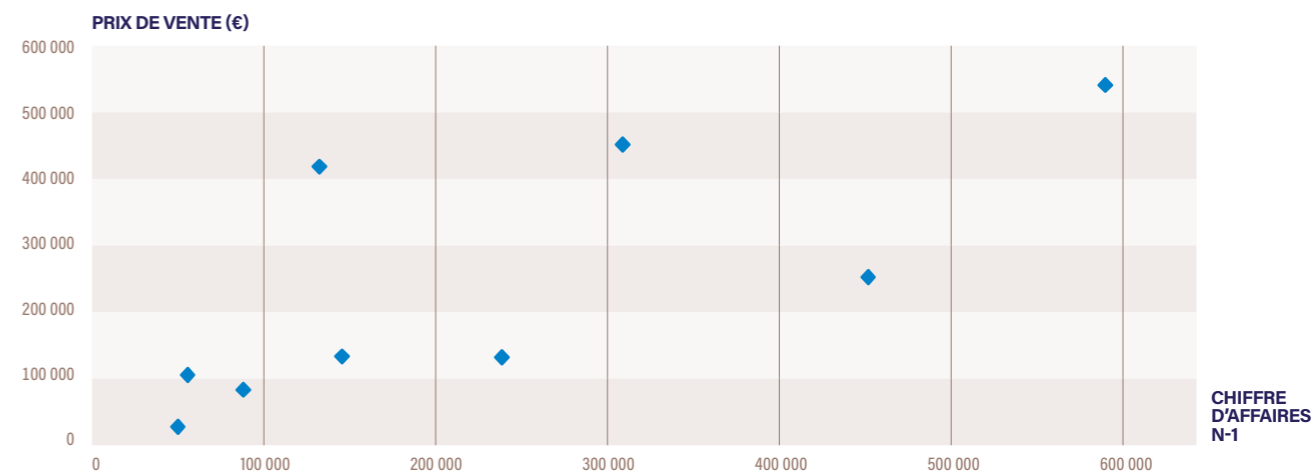
TENDANCES



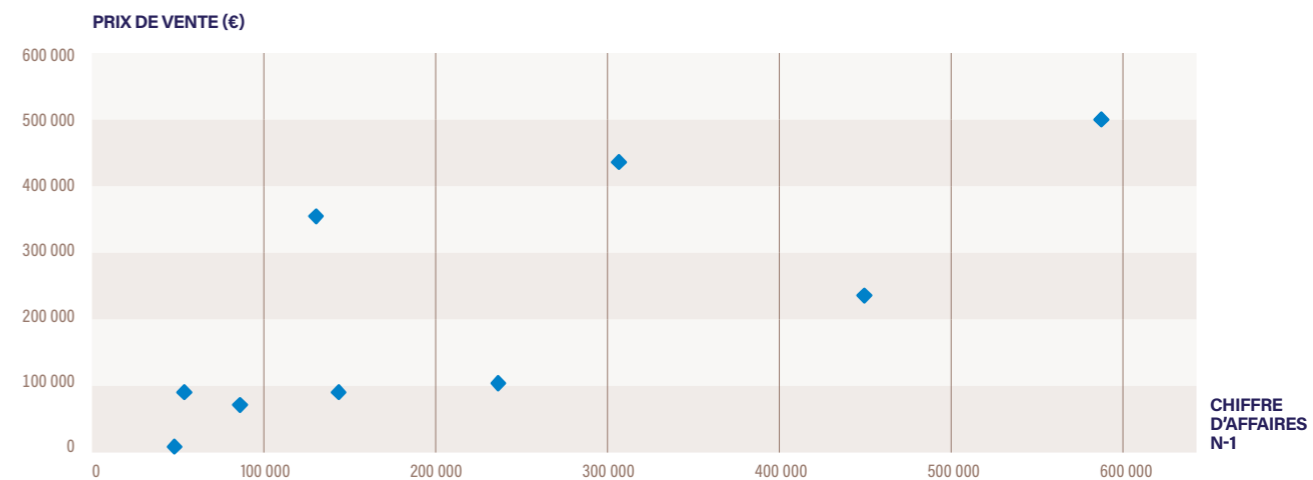
RAPPORT ENTRE LE PRIX DE VENTE GLOBAL (HORS CONSTRUCTION) ET L'EBE N-1



PRIX DE VENTE GLOBAL (HORS CONSTRUCTION) EN FONCTION DU CHIFFRE D'AFFAIRES N-1



PRIX DE VENTE DE L'INCORPOREL EN FONCTION DU CHIFFRE D'AFFAIRES N-1



CADEAUX SOUVENIRS



CHIFFRES CLÉS

PANEL NATIONAL : 6

■ Nombre d'entreprises dont le fonds est vendu
5

■ CA H.T. moyen de N-1
194 984 €

■ EBE moyen de N-1
28 256 €

■ PVG moyen / EBE moyen
3,7

■ Prix de Vente Global moyen (hors construction)
104 738 €

■ % du PVG moyen / C.A. HT N-1
53,72%

■ PV moyen de l'incorporel
93 854 €

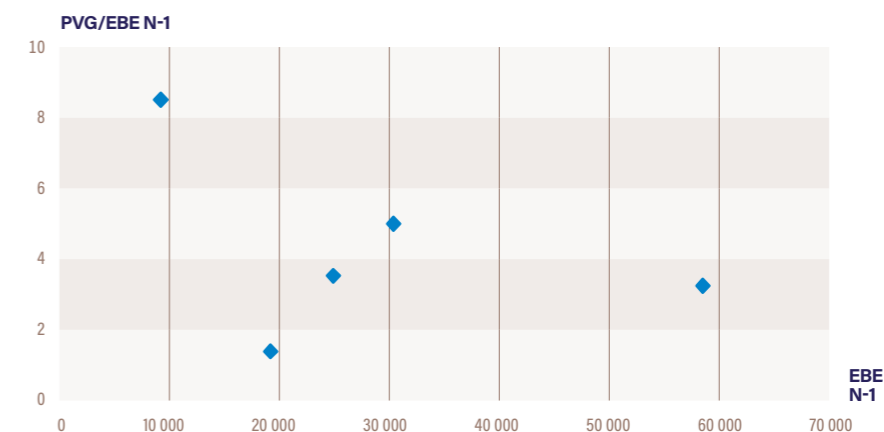
■ % du PVI moyen / C.A. HT N-1
48,13%

■ % d'entreprises vendues
• dont PV Incorporel = 0
16,7%

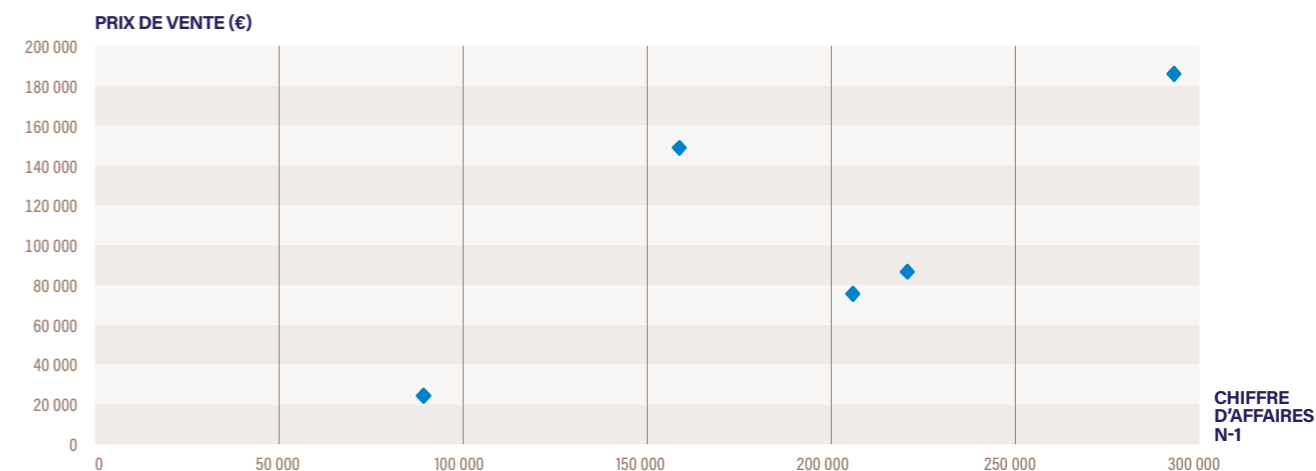
• dont PV Incorporel > 0
83,3%

CADEAUX SOUVENIRS

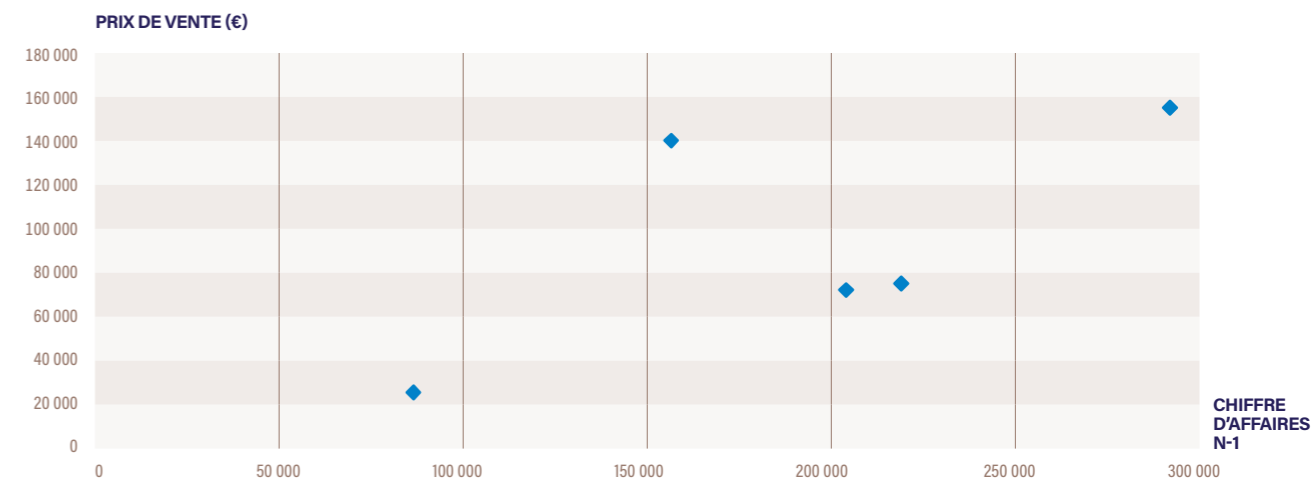
RAPPORT ENTRE LE PRIX DE VENTE GLOBAL (HORS CONSTRUCTION) ET L'EBE N-1



PRIX DE VENTE GLOBAL (HORS CONSTRUCTION) EN FONCTION DU CHIFFRE D'AFFAIRES N-1



PRIX DE VENTE DE L'INCORPOREL EN FONCTION DU CHIFFRE D'AFFAIRES N-1



CHARCUTERIE TRAITEUR



CHIFFRES CLÉS

PANEL NATIONAL : 11

■ Nombre d'entreprises dont le fonds est vendu
8

■ CA H.T. moyen de N-1
305 548 €

■ EBE moyen de N-1
51 765 €

■ PVG moyen / EBE moyen
1,4

■ Prix de Vente Global moyen (hors construction)
74 329 €

■ % du PVG moyen / C.A. HT N-1
24,33%

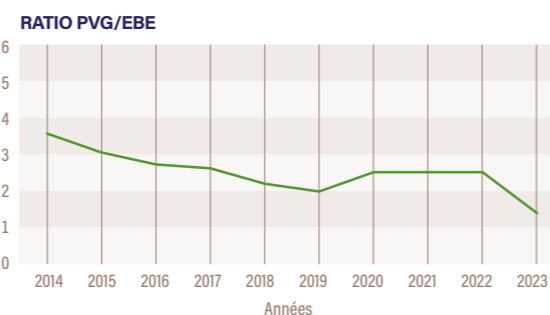
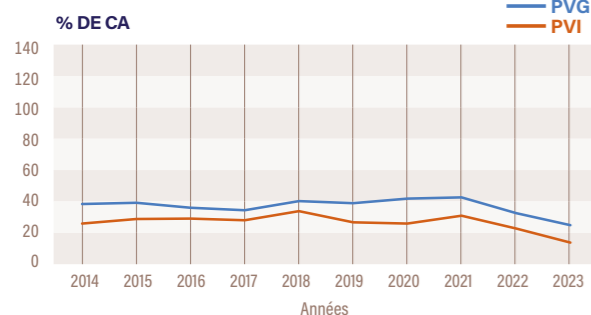
■ PV moyen de l'incorporel
39 278 €

■ % du PVI moyen / C.A. HT N-1
12,85%

■ % d'entreprises vendues
• dont PV Incorporel = 0
27,3%

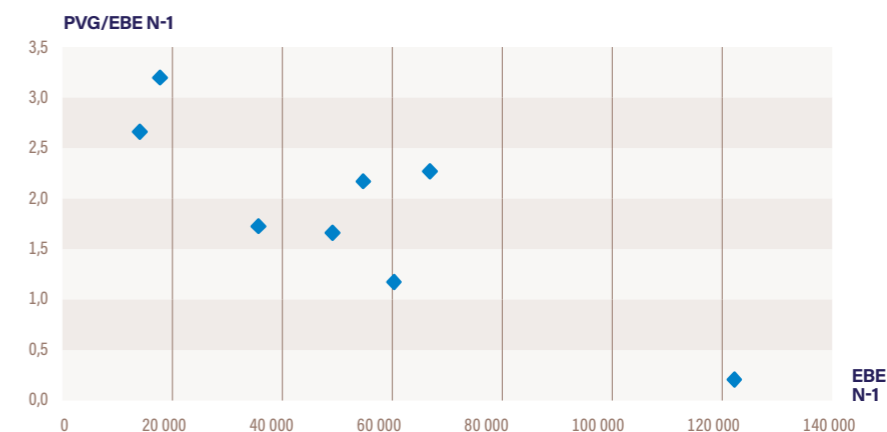
• dont PV Incorporel > 0
72,7%

TENDANCES

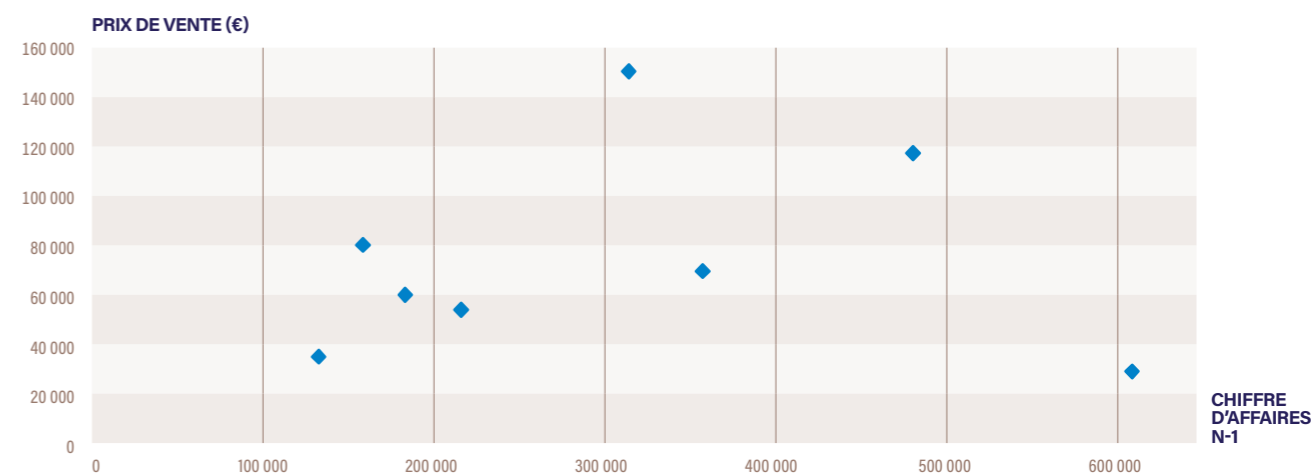


CHARCUTERIE TRAITEUR

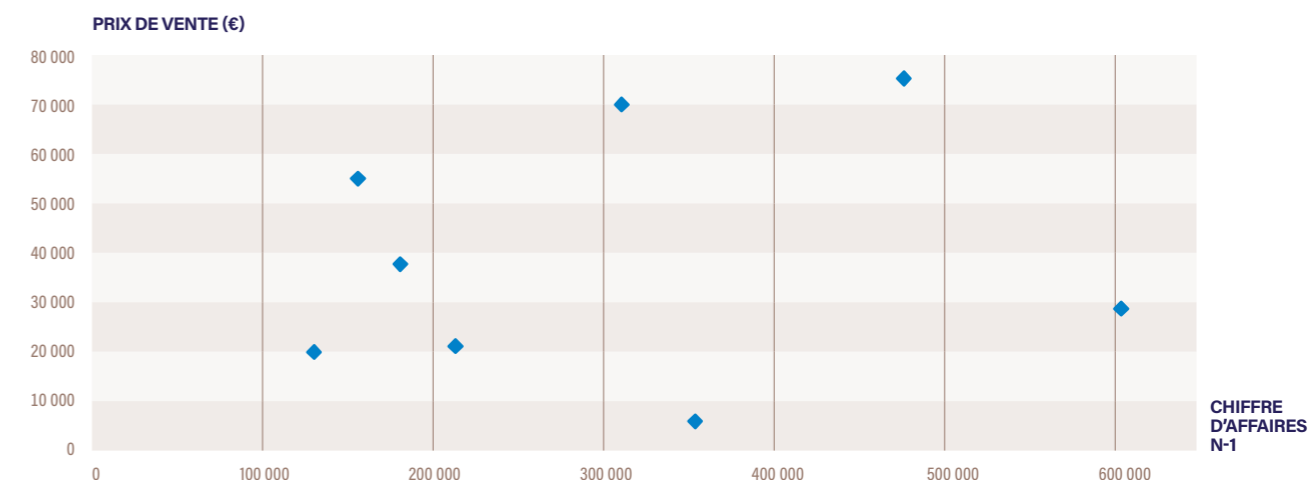
RAPPORT ENTRE LE PRIX DE VENTE GLOBAL (HORS CONSTRUCTION) ET L'EBE N-1



PRIX DE VENTE GLOBAL (HORS CONSTRUCTION) EN FONCTION DU CHIFFRE D'AFFAIRES N-1



PRIX DE VENTE DE L'INCORPOREL EN FONCTION DU CHIFFRE D'AFFAIRES N-1



COMMERCE AMBULANT ALIMENTAIRE



CHIFFRES CLÉS

PANEL NATIONAL : 31

■ Nombre d'entreprises dont le fonds est vendu
15

■ CA H.T. moyen de N-1
207 401 €

■ EBE moyen de N-1
33 462 €

■ PVG moyen / EBE moyen
2,1

■ Prix de Vente Global (hors construction)
70 964 €

■ % du PVG moyen / C.A. HT N-1
34,22%

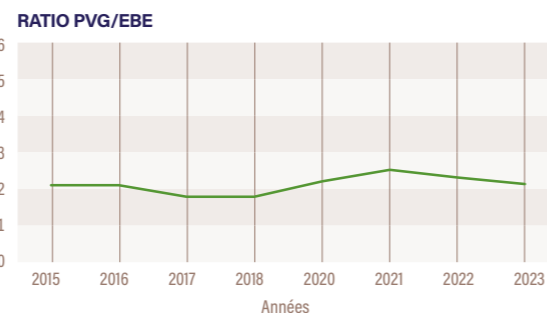
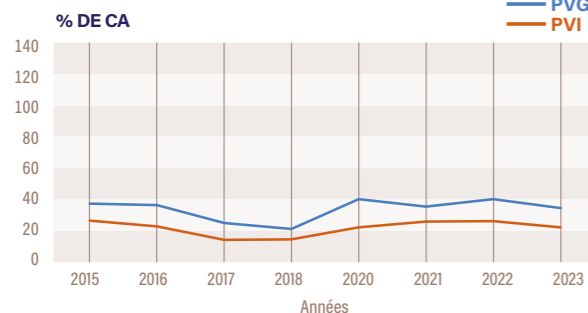
■ PV moyen de l'incorporel
43 892 €

■ % du PVI moyen / C.A. HT N-1
21,16%

■ % d'entreprises vendues
• dont PV Incorporel = 0
51,6%

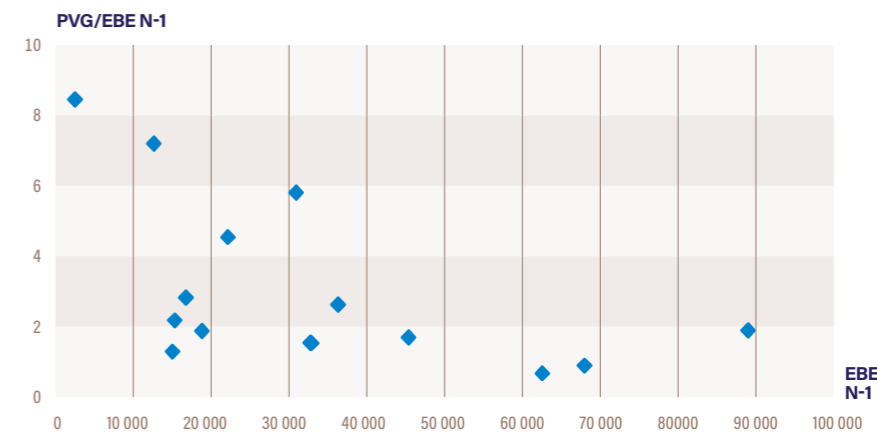
• dont PV Incorporel > 0
48,4%

TENDANCES

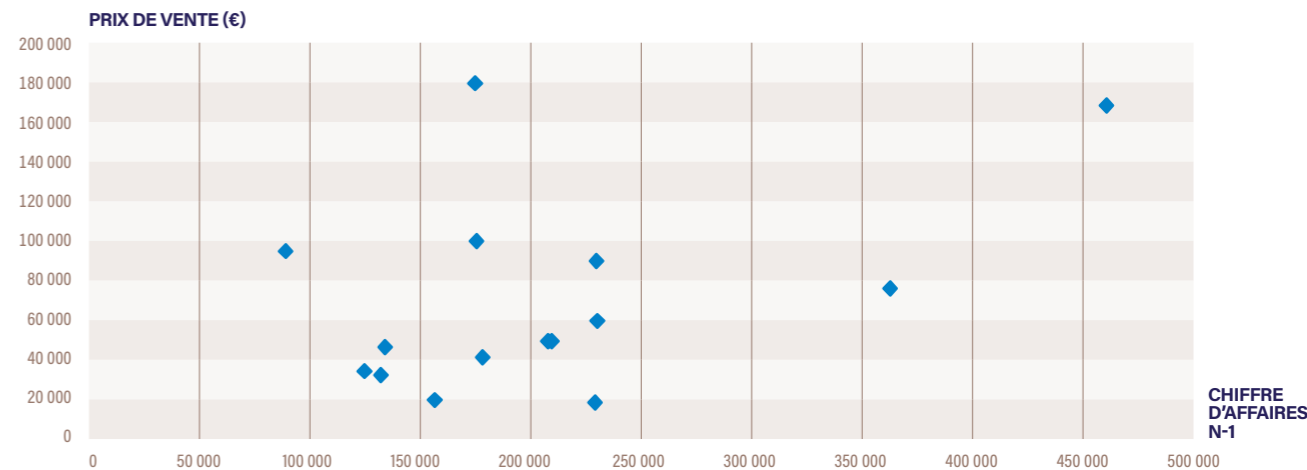


COMMERCE AMBULANT ALIMENTAIRE

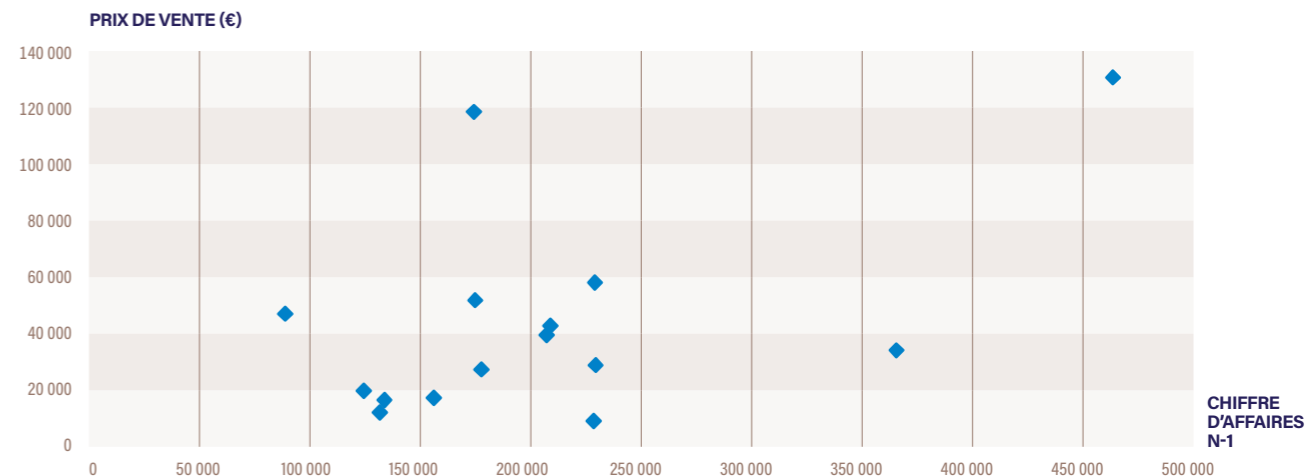
RAPPORT ENTRE LE PRIX DE VENTE GLOBAL (HORS CONSTRUCTION) ET L'EBE N-1



PRIX DE VENTE GLOBAL (HORS CONSTRUCTION) EN FONCTION DU CHIFFRE D'AFFAIRES N-1



PRIX DE VENTE DE L'INCORPOREL EN FONCTION DU CHIFFRE D'AFFAIRES N-1



CRÈMERIE



CHIFFRES CLÉS

PANEL NATIONAL : 6

■ Nombre d'entreprises dont le fonds est vendu

6

■ CA H.T. moyen de N-1

239 812 €

■ EBE moyen de N-1

35 081 €

■ PVG moyen / EBE moyen

4,1

■ Prix de Vente Global moyen (hors construction)

142 285 €

■ % du PVG moyen / C.A. HT N-1

59,33%

■ PV moyen de l'incorporel

103 862 €

■ % du PVI moyen / C.A. HT N-1

43,31%

■ % d'entreprises vendues

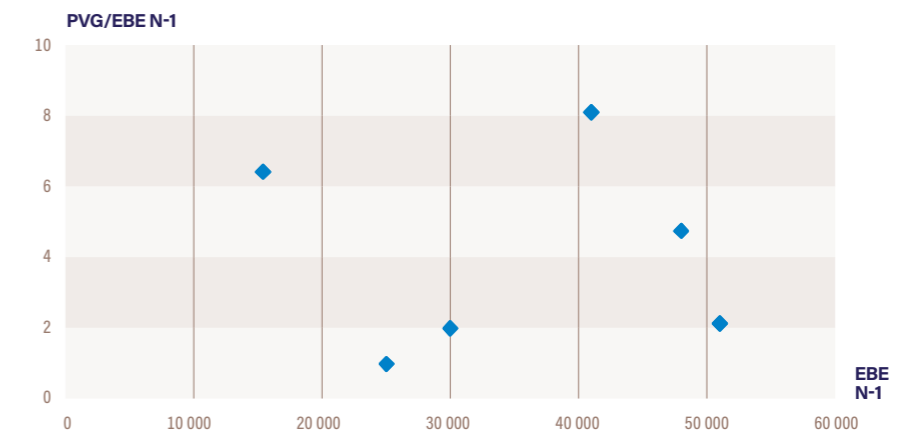
• dont PV Incorporel = 0

0,0%

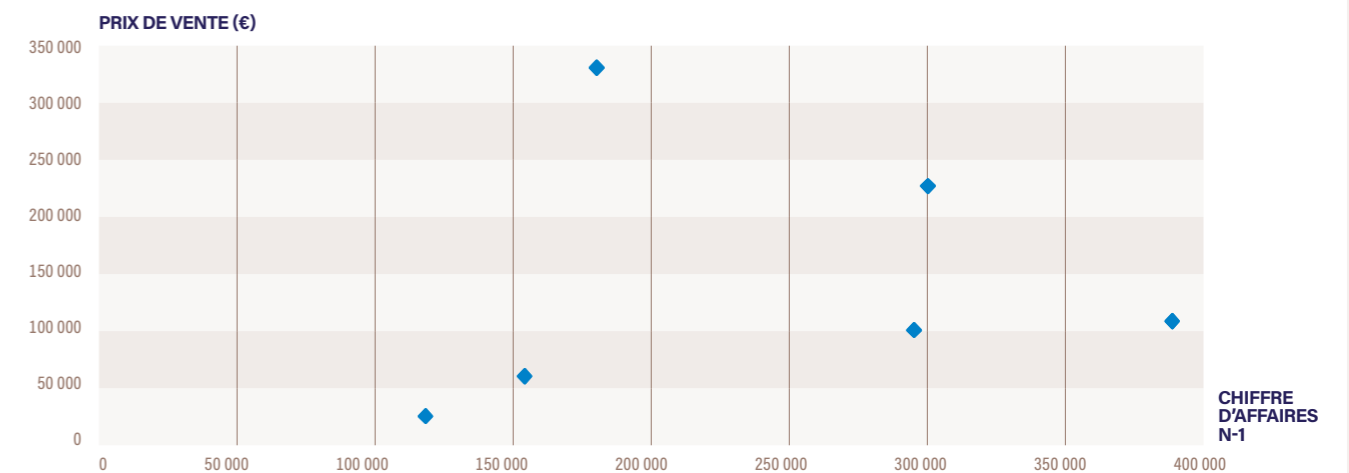
• dont PV Incorporel > 0

100,0%

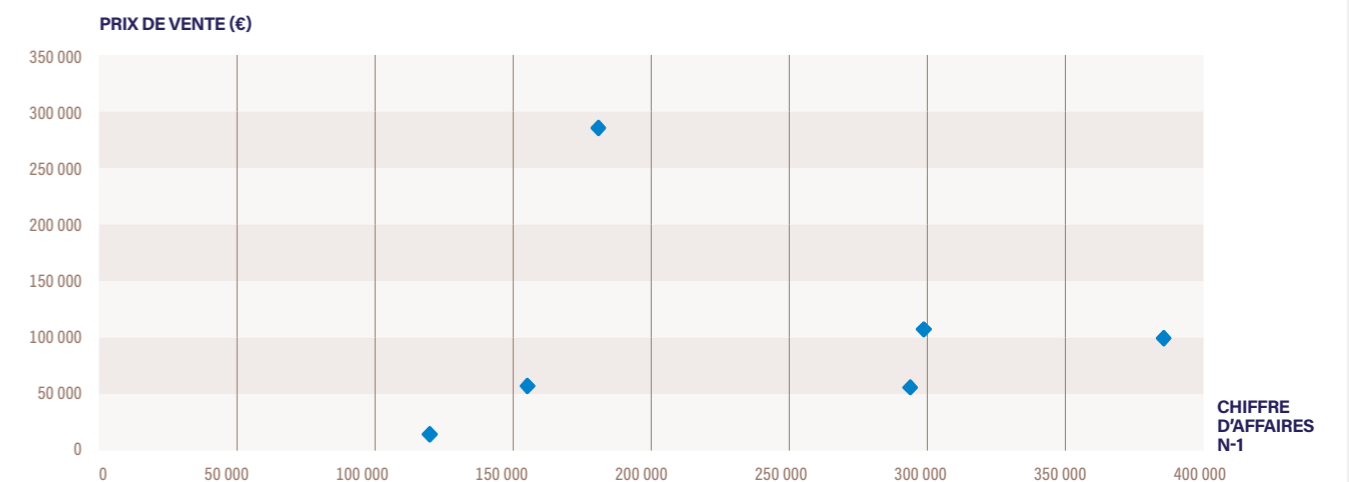
RAPPORT ENTRE LE PRIX DE VENTE GLOBAL (HORS CONSTRUCTION) ET L'EBE N-1



PRIX DE VENTE GLOBAL (HORS CONSTRUCTION) EN FONCTION DU CHIFFRE D'AFFAIRES N-1



PRIX DE VENTE DE L'INCORPOREL EN FONCTION DU CHIFFRE D'AFFAIRES N-1



CRÊPERIE



CHIFFRES CLÉS

PANEL NATIONAL : 15

■ Nombre d'entreprises dont le fonds est vendu
15

■ CA H.T. moyen de N-1
166 435 €

■ EBE moyen de N-1
41 222 €

■ PVG moyen / EBE moyen
3,2

■ Prix de Vente Global moyen (hors construction)
132 971 €

■ % du PVG moyen / C.A. HT N-1
79,89%

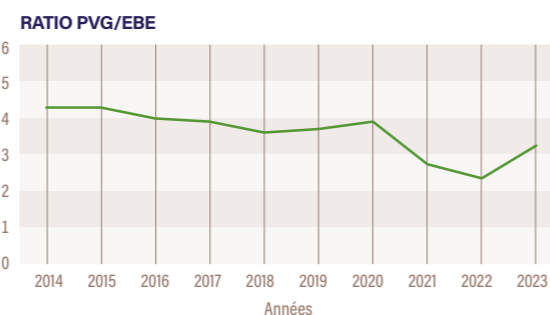
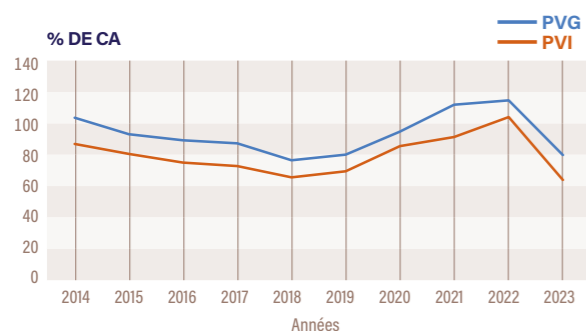
■ PV moyen de l'incorporel
107 352 €

■ % du PVI moyen / C.A. HT N-1
64,50%

■ % d'entreprises vendues
• dont PV Incorporel = 0
0,0%

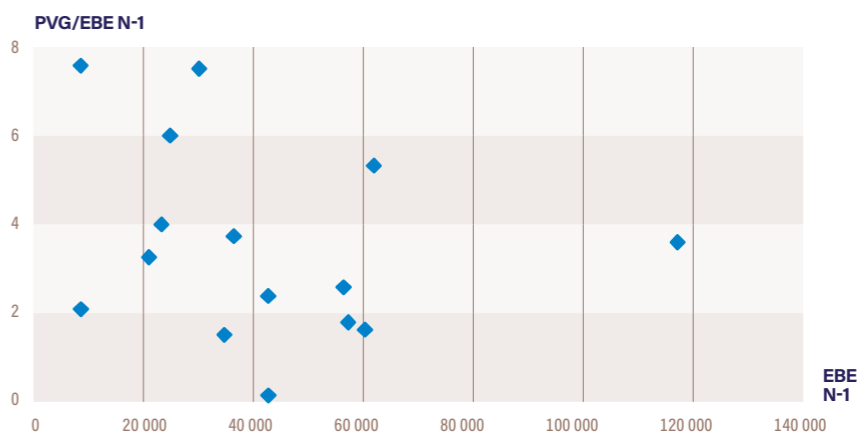
• dont PV Incorporel > 0
100,0%

TENDANCES

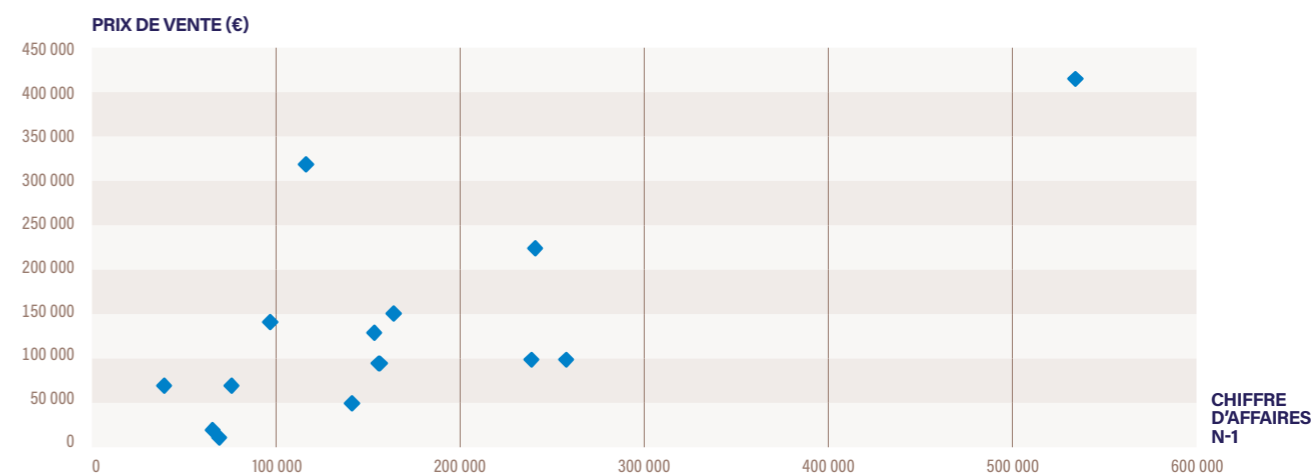


CRÊPERIE

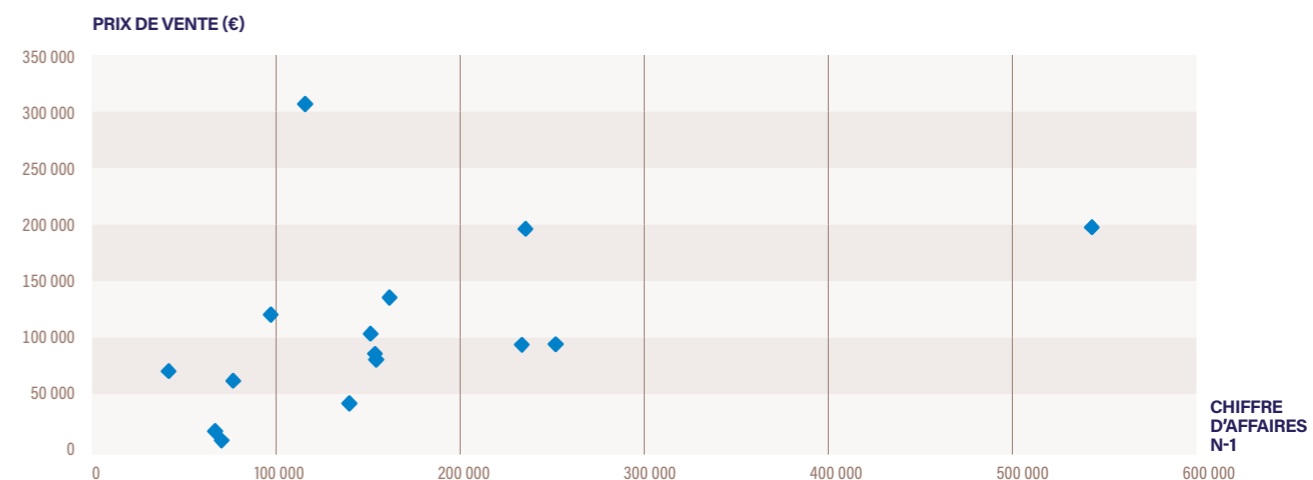
RAPPORT ENTRE LE PRIX DE VENTE GLOBAL (HORS CONSTRUCTION) ET L'EBE N-1



PRIX DE VENTE GLOBAL (HORS CONSTRUCTION) EN FONCTION DU CHIFFRE D'AFFAIRES N-1



PRIX DE VENTE DE L'INCORPOREL EN FONCTION DU CHIFFRE D'AFFAIRES N-1



FLEURISTE



→ CHIFFRES CLÉS

PANEL NATIONAL : 31

■ Nombre d'entreprises dont le fonds est vendu
24

■ CA H.T. moyen de N-1
195 385 €

■ EBE moyen de N-1
29 370 €

■ PVG moyen / EBE moyen
2,9

■ Prix de Vente Global moyen (hors construction)
85 691 €

■ % du PVG moyen / C.A. HT N-1
43,86%

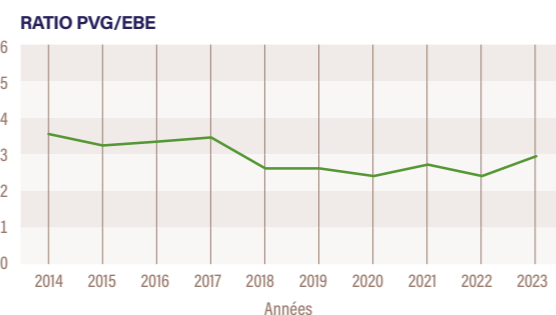
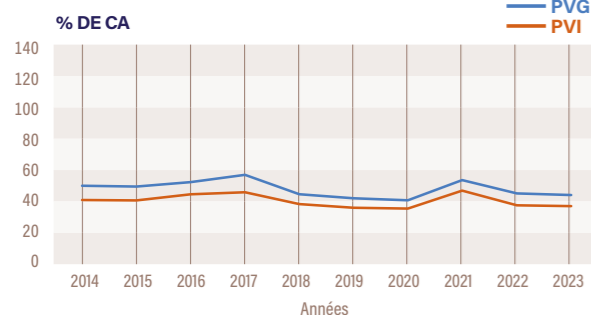
■ PV moyen de l'incorporel
71 091 €

■ % du PVI moyen / C.A. HT N-1
36,39%

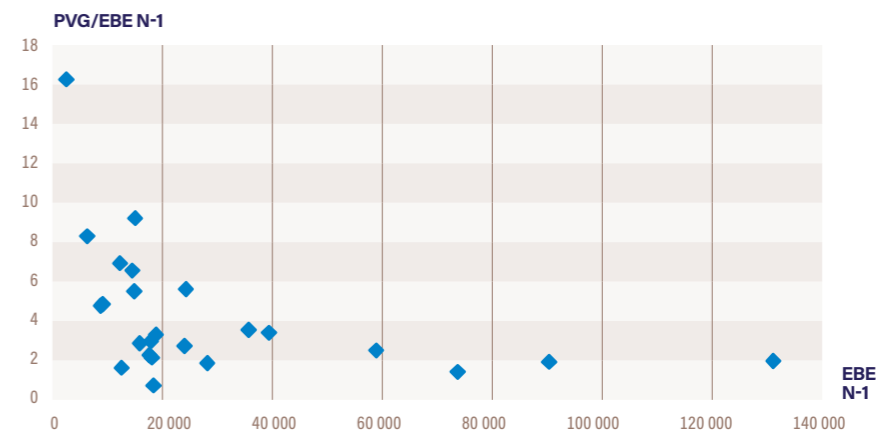
■ % d'entreprises vendues
• dont PV Incorporel = 0
22,6%

• dont PV Incorporel > 0
77,4%

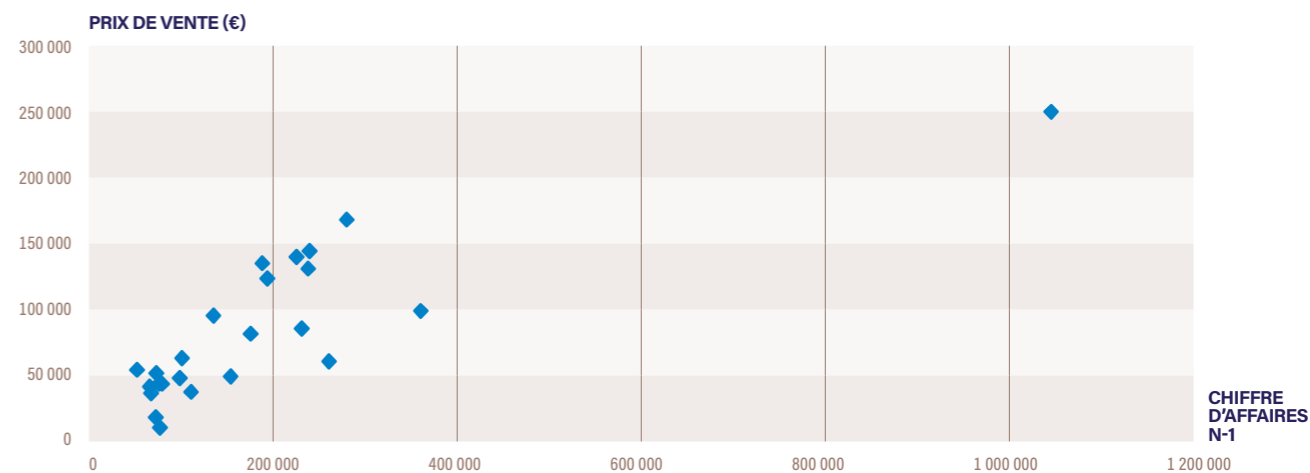
TENDANCES



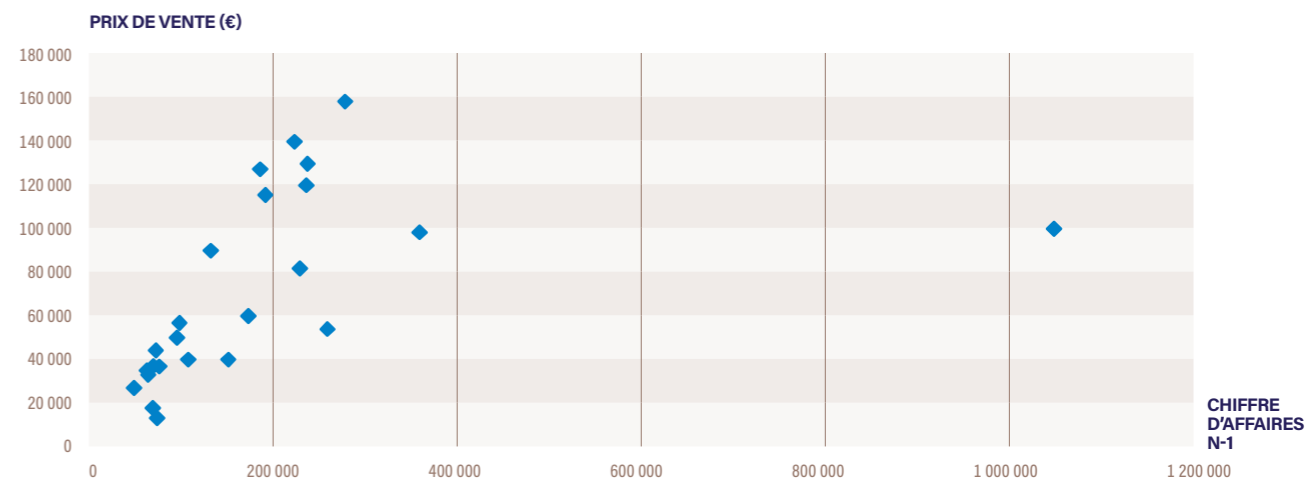
■ RAPPORT ENTRE LE PRIX DE VENTE GLOBAL (HORS CONSTRUCTION) ET L'EBE N-1



■ PRIX DE VENTE GLOBAL (HORS CONSTRUCTION) EN FONCTION DU CHIFFRE D'AFFAIRES N-1



■ PRIX DE VENTE DE L'INCORPOREL EN FONCTION DU CHIFFRE D'AFFAIRES N-1



FRUITS ET LÉGUMES



CHIFFRES CLÉS

PANEL NATIONAL : 11

■ Nombre d'entreprises dont le fonds est vendu
7

■ CA H.T. moyen de N-1
418 338 €

■ EBE moyen de N-1
57 999 €

■ PVG moyen / EBE moyen
2,1

■ Prix de Vente Global moyen (hors construction)
120 135 €

■ % du PVG moyen / C.A. HT N-1
28,72%

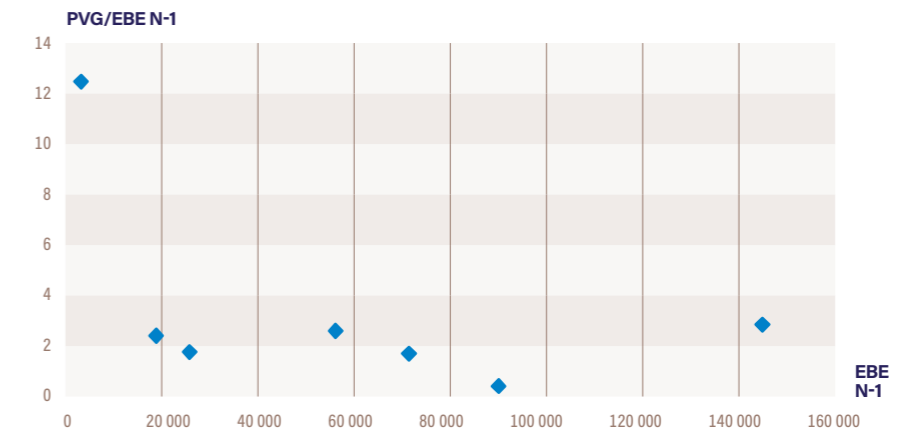
■ PV moyen de l'incorporel
100 012 €

■ % du PVI moyen / C.A. HT N-1
23,91%

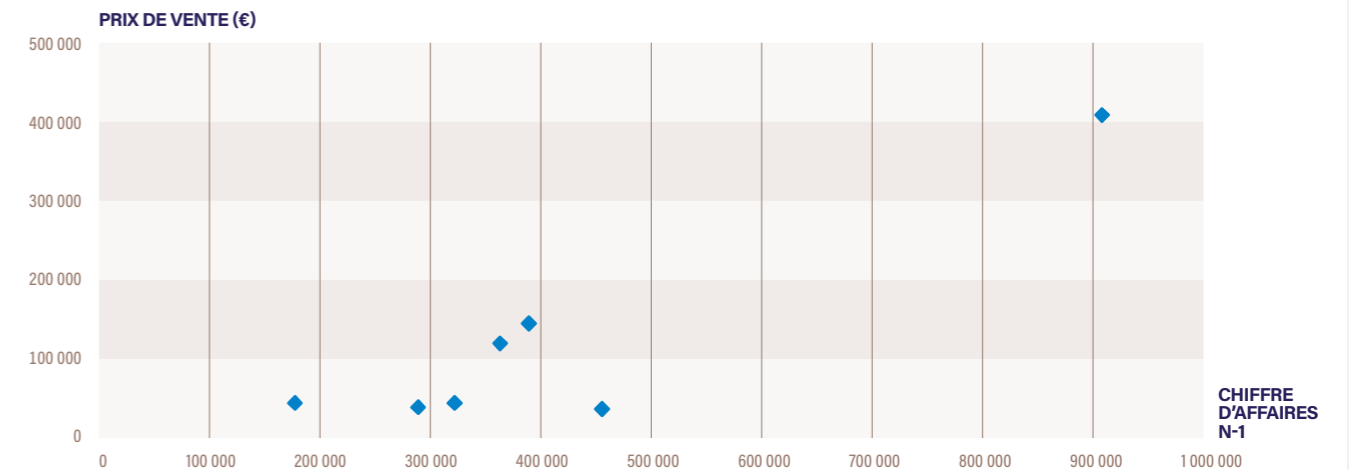
■ % d'entreprises vendues
• dont PV Incorporel = 0
36,4%

• dont PV Incorporel > 0
63,6%

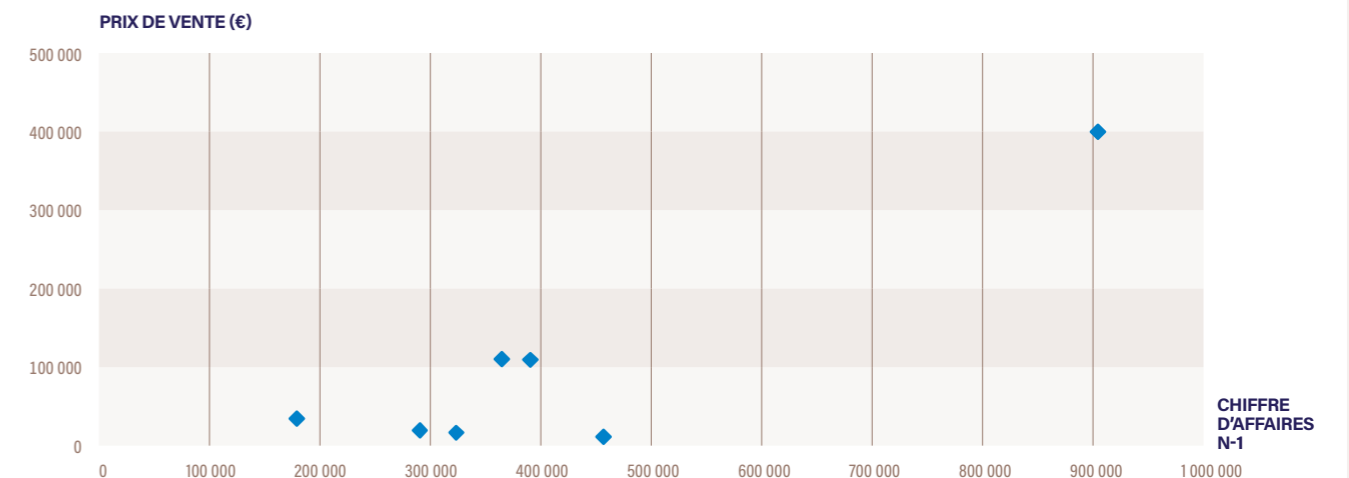
■ RAPPORT ENTRE LE PRIX DE VENTE GLOBAL (HORS CONSTRUCTION) ET L'EBE N-1




■ PRIX DE VENTE GLOBAL (HORS CONSTRUCTION) EN FONCTION DU CHIFFRE D'AFFAIRES N-1



■ PRIX DE VENTE DE L'INCORPOREL EN FONCTION DU CHIFFRE D'AFFAIRES N-1



GARAGE SANS CARBURANT



→ CHIFFRES CLÉS

PANEL NATIONAL : 47

■ Nombre d'entreprises dont le fonds est vendu
22

■ CA H.T. moyen de N-1
346 016 €

■ EBE moyen de N-1
47 390 €

■ PVG moyen / EBE moyen
2,4

■ Prix de Vente Global (hors construction)
113 672 €

■ % du PVG moyen / C.A. HT N-1
32,85%

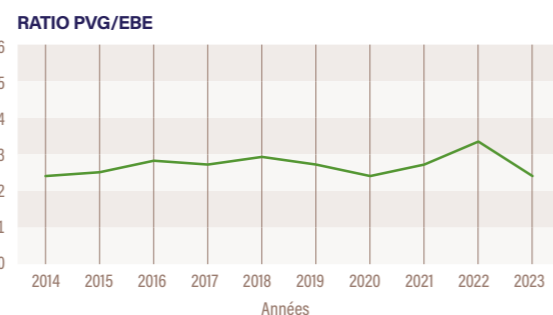
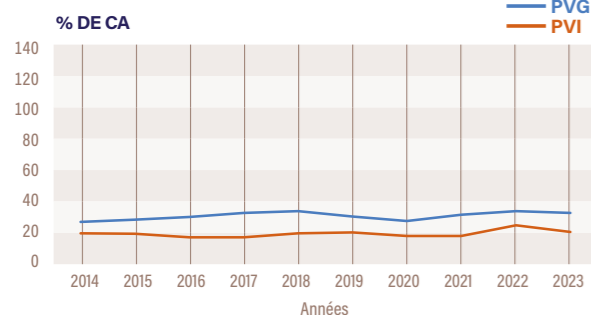
■ PV moyen de l'incorporel
72 214 €

■ % du PVI moyen / C.A. HT N-1
20,87%

■ % d'entreprises vendues
• dont PV Incorporel = 0
53,2%

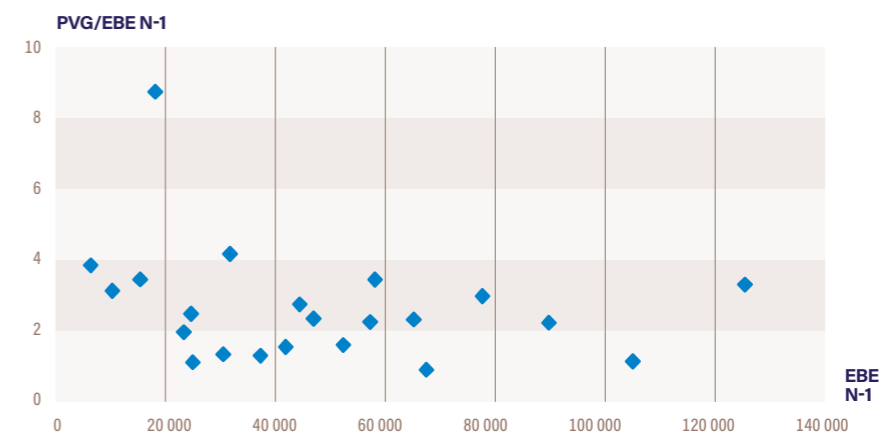
• dont PV Incorporel > 0
46,8%

TENDANCES

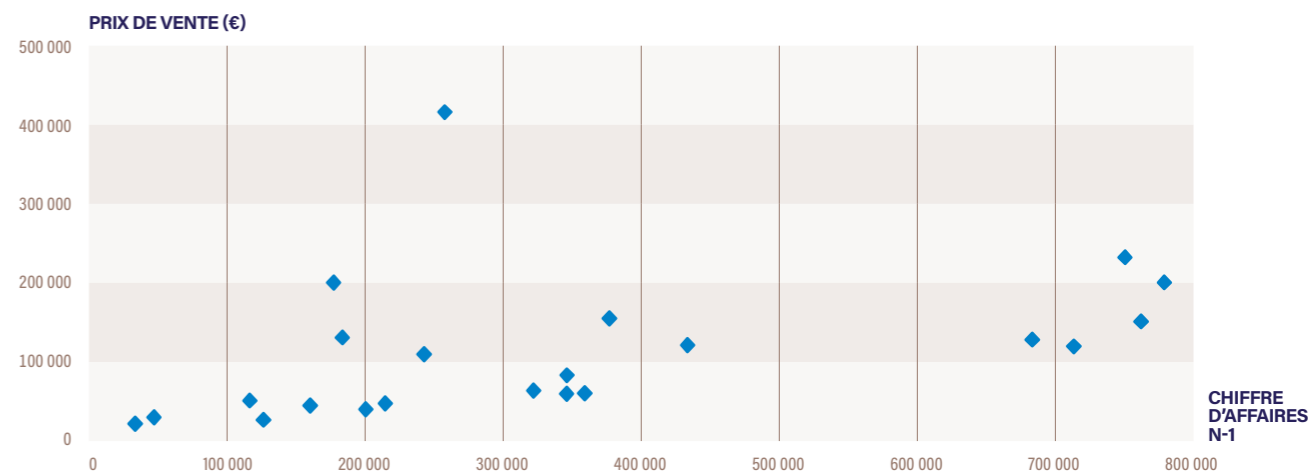


GARAGE SANS CARBURANT

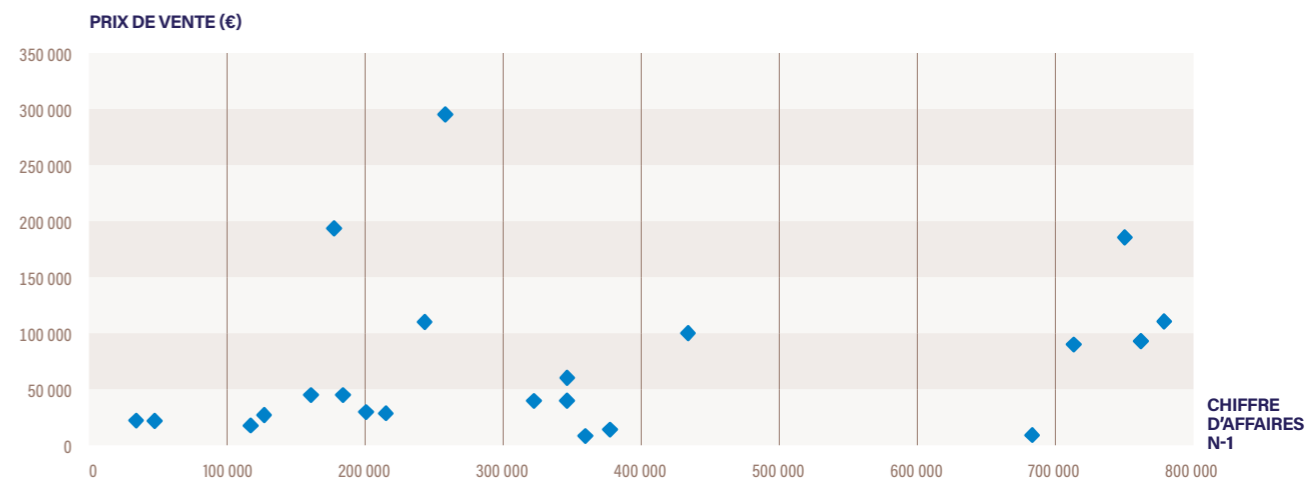
■ RAPPORT ENTRE LE PRIX DE VENTE GLOBAL (HORS CONSTRUCTION) ET L'EBE N-1



■ PRIX DE VENTE GLOBAL (HORS CONSTRUCTION) EN FONCTION DU CHIFFRE D'AFFAIRES N-1



■ PRIX DE VENTE DE L'INCORPOREL EN FONCTION DU CHIFFRE D'AFFAIRES N-1



HORLOGERIE – BIJOUTERIE



→ CHIFFRES CLÉS

PANEL NATIONAL : 8

■ Nombre d'entreprises dont le fonds est vendu
7

■ CA H.T. moyen de N-1
195 546 €

■ EBE moyen de N-1
47 619 €

■ PVG moyen / EBE moyen
1,6

■ Prix de Vente Global moyen (hors construction)
77 861 €

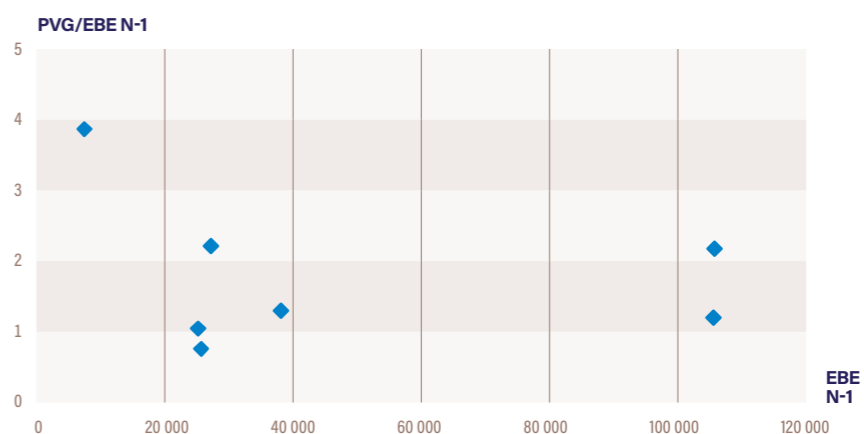
■ % du PVG moyen / C.A. HT N-1
39,82%

■ PV moyen de l'incorporel
64 035 €

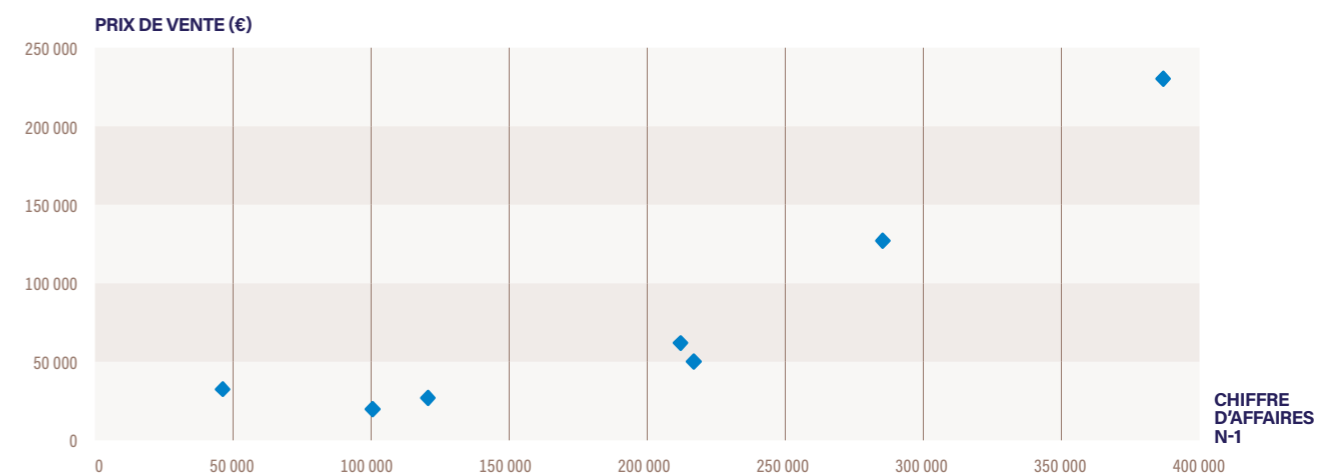
■ % du PVI moyen / C.A. HT N-1
32,75%

■ % d'entreprises vendues
• dont PV Incorporel = 0
12,5%
• dont PV Incorporel > 0
87,5%

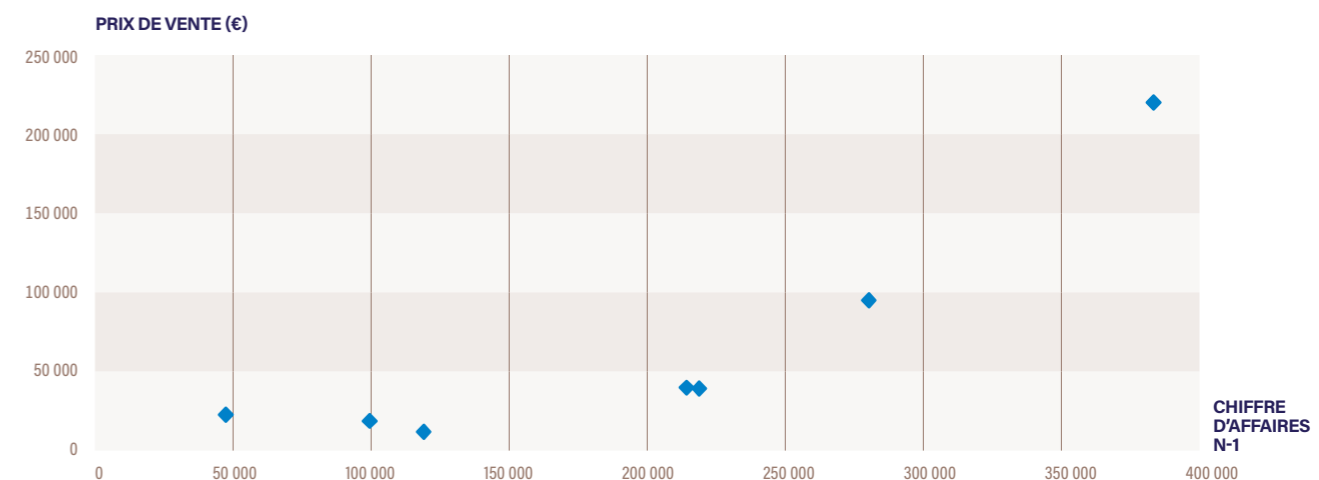
■ RAPPORT ENTRE LE PRIX DE VENTE GLOBAL (HORS CONSTRUCTION) ET L'EBE N-1



■ PRIX DE VENTE GLOBAL (HORS CONSTRUCTION) EN FONCTION DU CHIFFRE D'AFFAIRES N-1



■ PRIX DE VENTE DE L'INCORPOREL EN FONCTION DU CHIFFRE D'AFFAIRES N-1



HÔTELLERIE



CHIFFRES CLÉS

PANEL NATIONAL : 18

■ Nombre d'entreprises dont le fonds est vendu
7

■ CA H.T. moyen de N-1
430 640 €

■ EBE moyen de N-1
104 635 €

■ PVG moyen / EBE moyen
3,6

■ Prix de Vente Global moyen (hors construction)
376 934 €

■ % du PVG moyen / C.A. HT N-1
87,53%

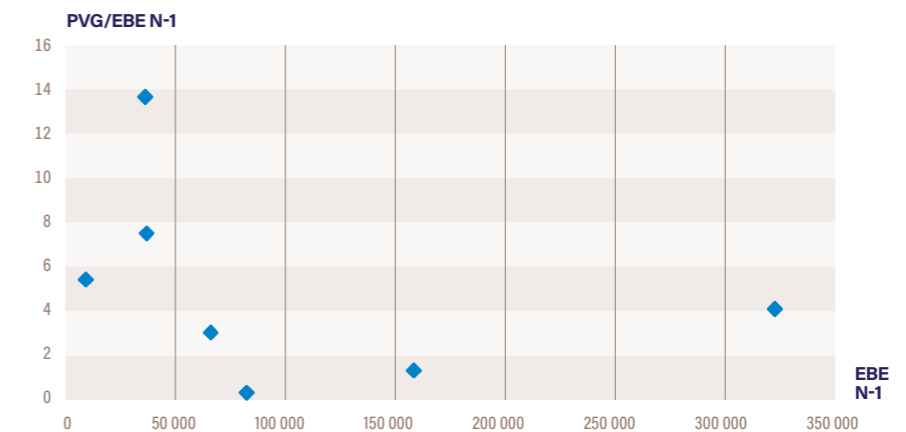
■ PV moyen de l'incorporel
310 400 €

■ % du PVI moyen / C.A. HT N-1
72,08%

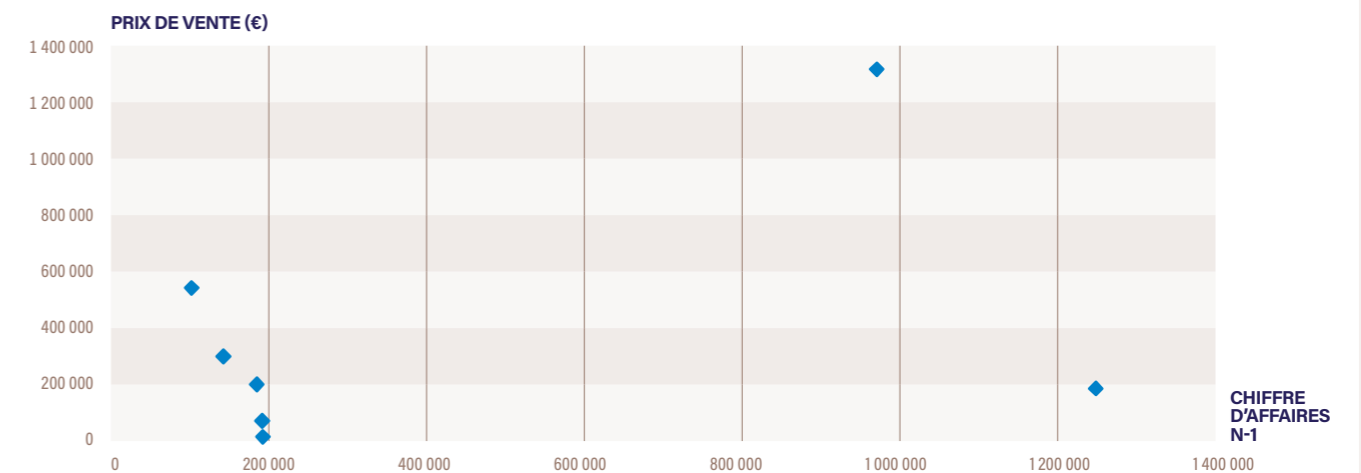
■ % d'entreprises vendues
• dont PV Incorporel = 0
61,1%

• dont PV Incorporel > 0
38,9%

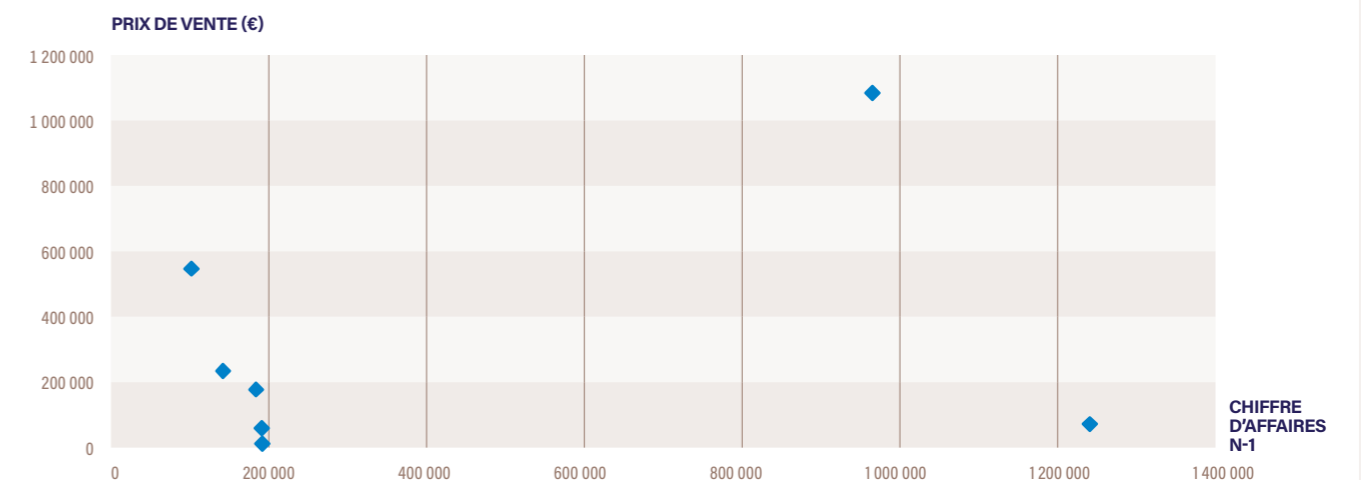
RAPPORT ENTRE LE PRIX DE VENTE GLOBAL (HORS CONSTRUCTION) ET L'EBE N-1



PRIX DE VENTE GLOBAL (HORS CONSTRUCTION) EN FONCTION DU CHIFFRE D'AFFAIRES N-1



PRIX DE VENTE DE L'INCORPOREL EN FONCTION DU CHIFFRE D'AFFAIRES N-1



HÔTELLERIE-RESTAURATION



CHIFFRES CLÉS

PANEL NATIONAL : 18

■ Nombre d'entreprises dont le fonds est vendu
12

■ CA H.T. moyen de N-1
196 876 €

■ EBE moyen de N-1
42 689 €

■ PVG moyen / EBE moyen
4,4

■ Prix de Vente Global (hors construction)
187 163 €

■ % du PVG moyen / C.A. HT N-1
95,07%

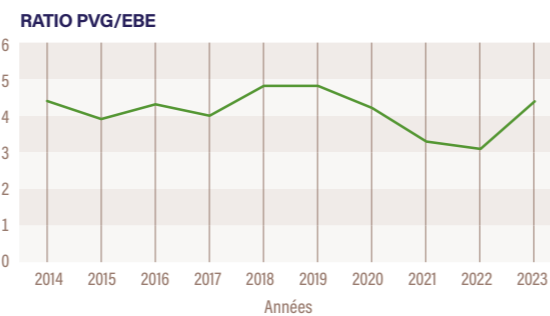
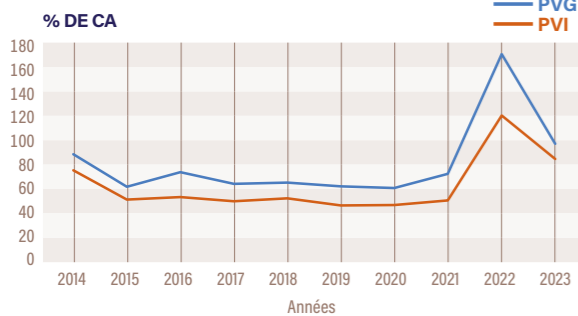
■ PV moyen de l'incorporel
162 109 €

■ % du PVI moyen / C.A. HT N-1
82,34%

■ % d'entreprises vendues
• dont PV Incorporel = 0
33,3%

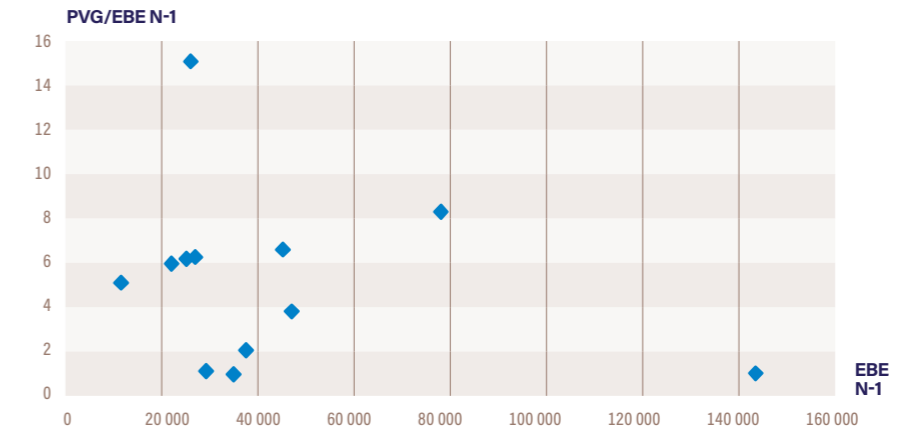
• dont PV Incorporel > 0
66,7%

TENDANCES

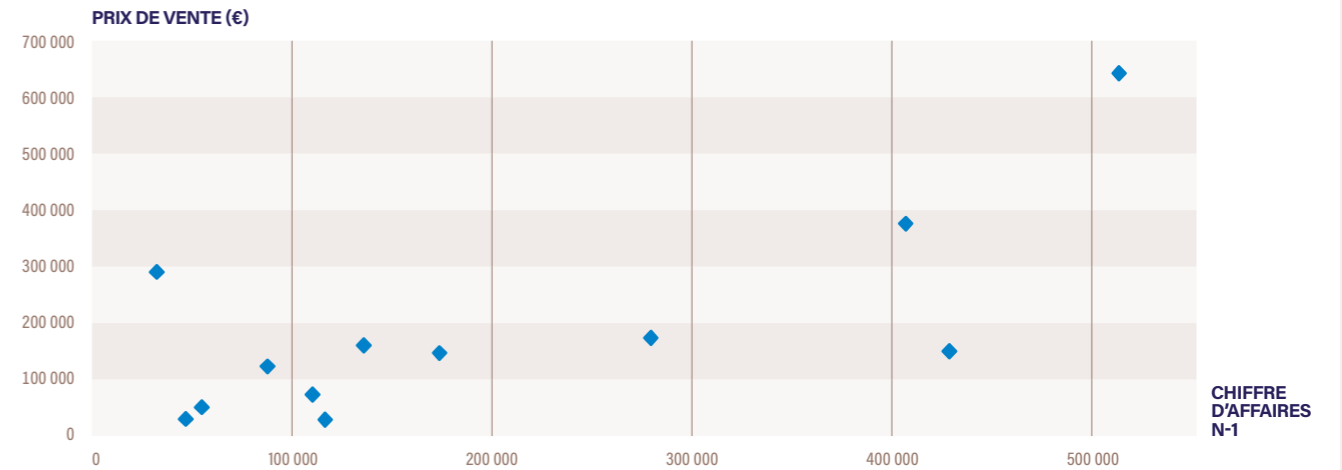


HÔTELLERIE-RESTAURATION

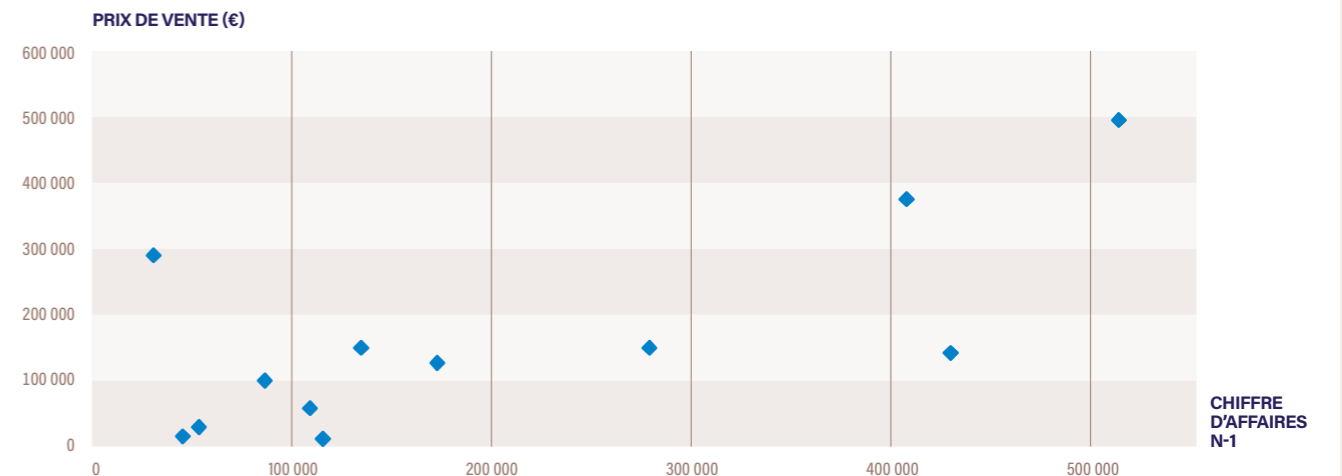
RAPPORT ENTRE LE PRIX DE VENTE GLOBAL (HORS CONSTRUCTION) ET L'EBE N-1



PRIX DE VENTE GLOBAL (HORS CONSTRUCTION) EN FONCTION DU CHIFFRE D'AFFAIRES N-1



PRIX DE VENTE DE L'INCORPOREL EN FONCTION DU CHIFFRE D'AFFAIRES N-1



LIBRAIRIE PAPETERIE



→ CHIFFRES CLÉS

PANEL NATIONAL : 19

■ Nombre d'entreprises dont le fonds est vendu
19

■ CA H.T. moyen de N-1
168 289 €

■ EBE moyen de N-1
55 820 €

■ PVG moyen / EBE moyen
3,6

■ Prix de Vente Global moyen (hors construction)
198 417 €

■ % du PVG moyen / C.A. HT N-1
117,90%

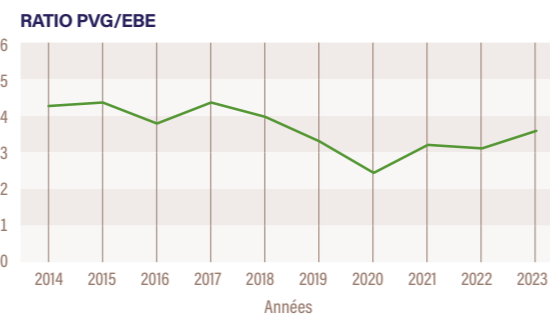
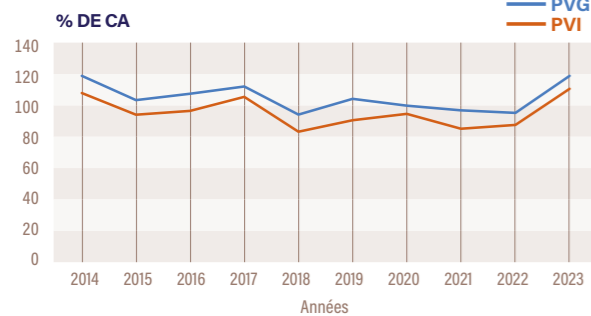
■ PV moyen de l'incorporel
184 849 €

■ % du PVI moyen / C.A. HT N-1
109,84%

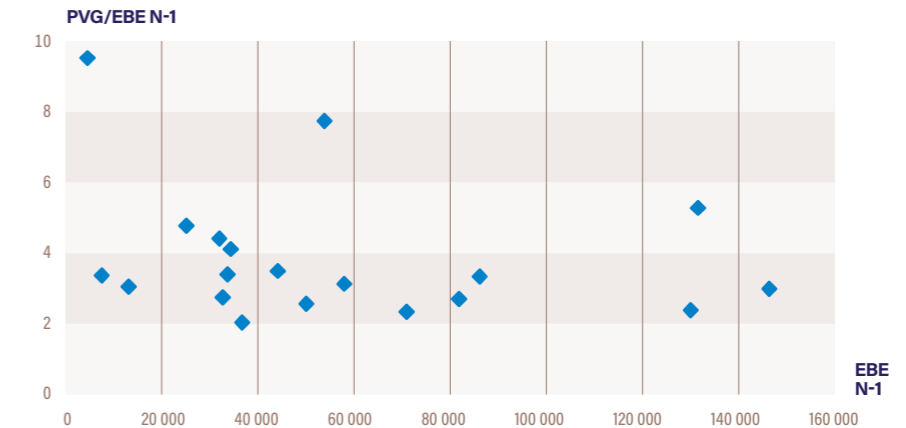
■ % d'entreprises vendues
• dont PV Incorporel = 0
0,0%

• dont PV Incorporel > 0
100,0%

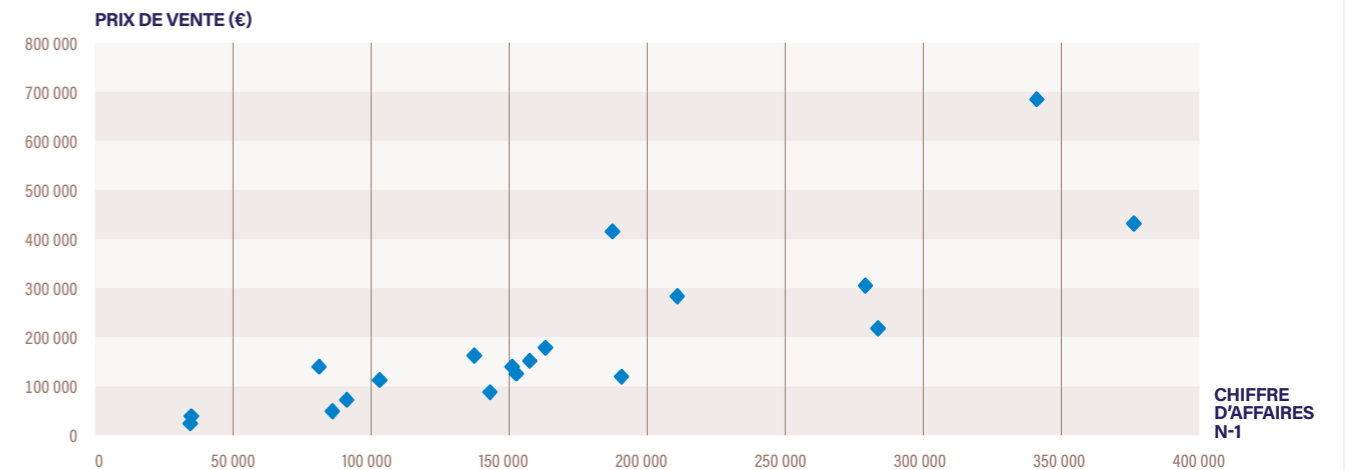
TENDANCES



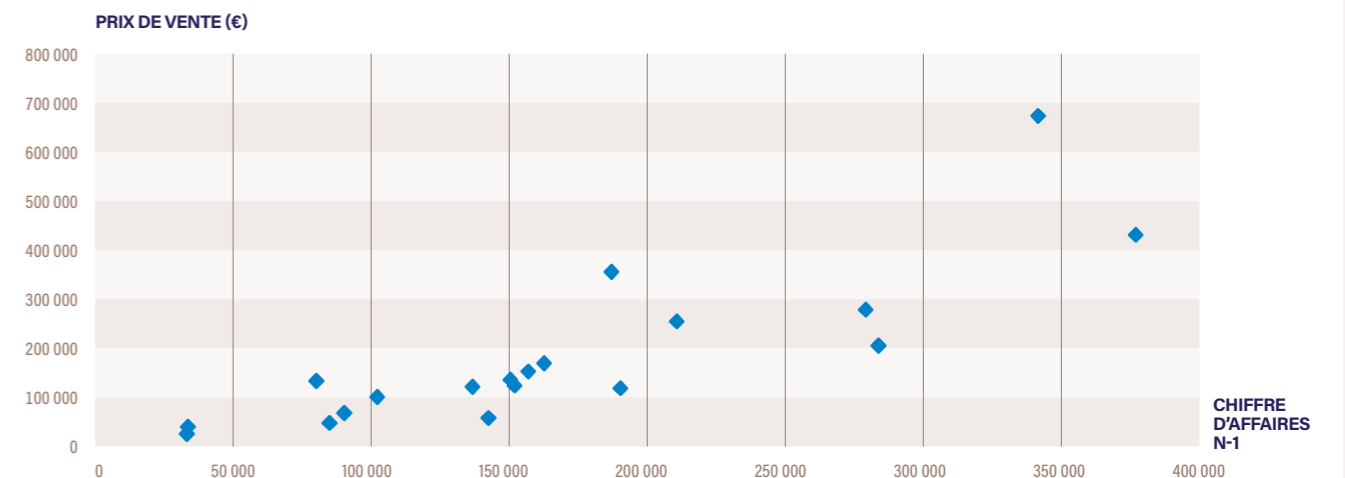
■ RAPPORT ENTRE LE PRIX DE VENTE GLOBAL (HORS CONSTRUCTION) ET L'EBE N-1



■ PRIX DE VENTE GLOBAL (HORS CONSTRUCTION) EN FONCTION DU CHIFFRE D'AFFAIRES N-1



■ PRIX DE VENTE DE L'INCORPOREL EN FONCTION DU CHIFFRE D'AFFAIRES N-1



OPTIQUE



CHIFFRES CLÉS

PANEL NATIONAL : 9

■ Nombre d'entreprises dont le fonds est vendu
7

■ CA H.T. moyen de N-1
417 096 €

■ EBE moyen de N-1
95 395 €

■ PVG moyen / EBE moyen
3,9

■ Prix de Vente Global moyen (hors construction)
374 547 €

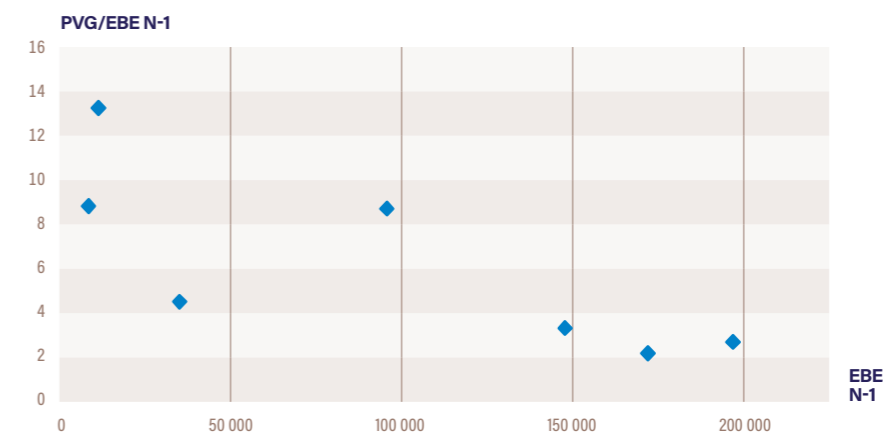
■ % du PVG moyen / C.A. HT N-1
89,80%

■ PV moyen de l'incorporel
326 425 €

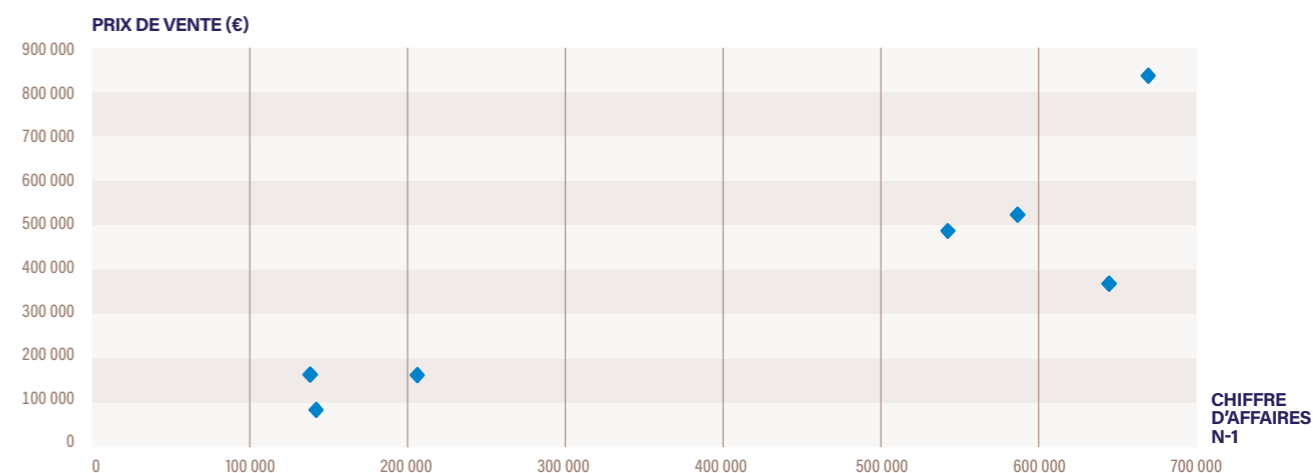
■ % du PVI moyen / C.A. HT N-1
78,26%

■ % d'entreprises vendues
• dont PV Incorporel = 0
22,2%
• dont PV Incorporel > 0
77,8%

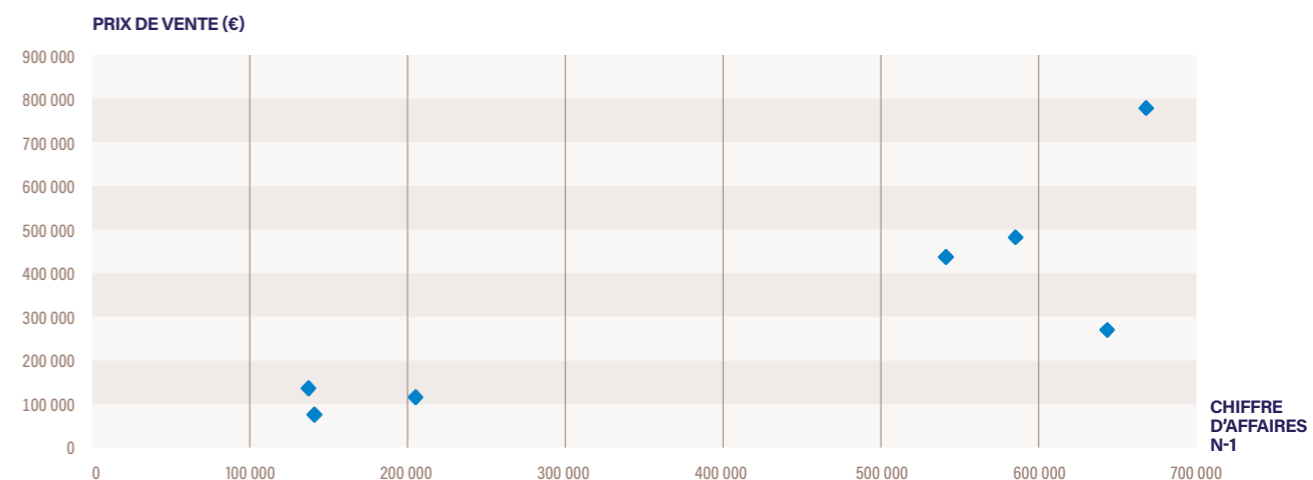
RAPPORT ENTRE LE PRIX DE VENTE GLOBAL (HORS CONSTRUCTION) ET L'EBE N-1



PRIX DE VENTE GLOBAL (HORS CONSTRUCTION) EN FONCTION DU CHIFFRE D'AFFAIRES N-1



PRIX DE VENTE DE L'INCORPOREL EN FONCTION DU CHIFFRE D'AFFAIRES N-1



PHARMACIE



CHIFFRES CLÉS

PANEL NATIONAL : 145

■ Nombre d'entreprises dont le fonds est vendu
137

■ CA H.T. moyen de N-1
1 607 682 €

■ EBE moyen de N-1
173 248 €

■ PVG moyen / EBE moyen
6,8

■ Prix de Vente Global moyen (hors construction)
1 174 052 €

■ % du PVG moyen / C.A. HT N-1
73,03%

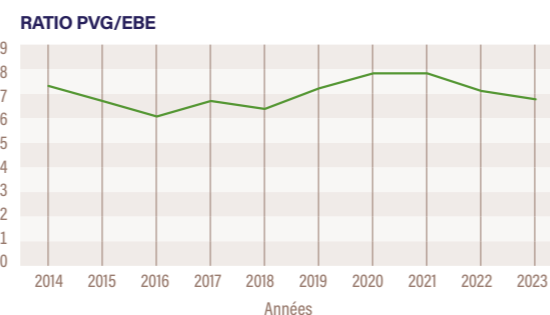
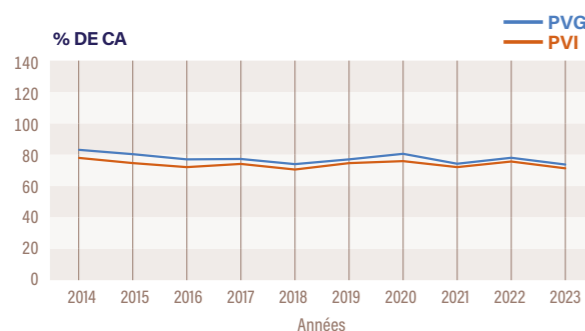
■ PV moyen de l'incorporel
1 125 968 €

■ % du PVI moyen / C.A. HT N-1
70,04%

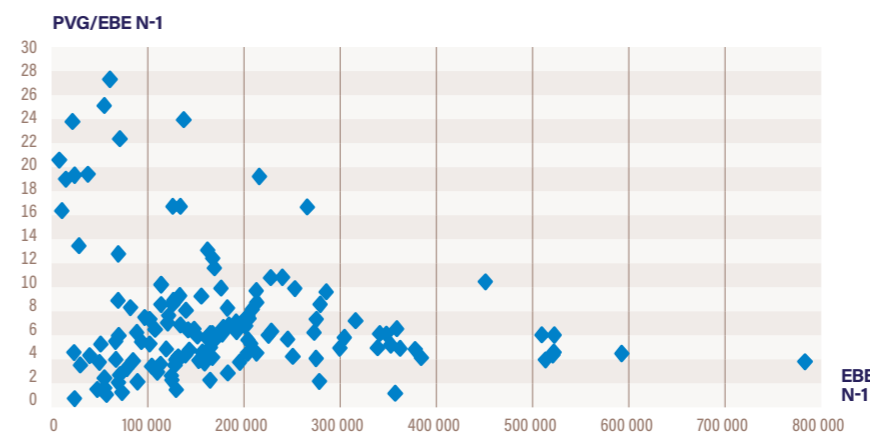
■ % d'entreprises vendues
• dont PV Incorporel = 0
5,5%

• dont PV Incorporel > 0
94,5%

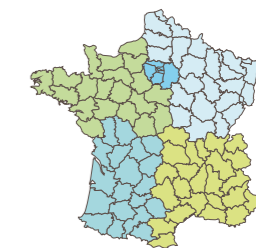
TENDANCES



RAPPORT ENTRE LE PRIX DE VENTE GLOBAL (HORS CONSTRUCTION) ET L'EBE N-1

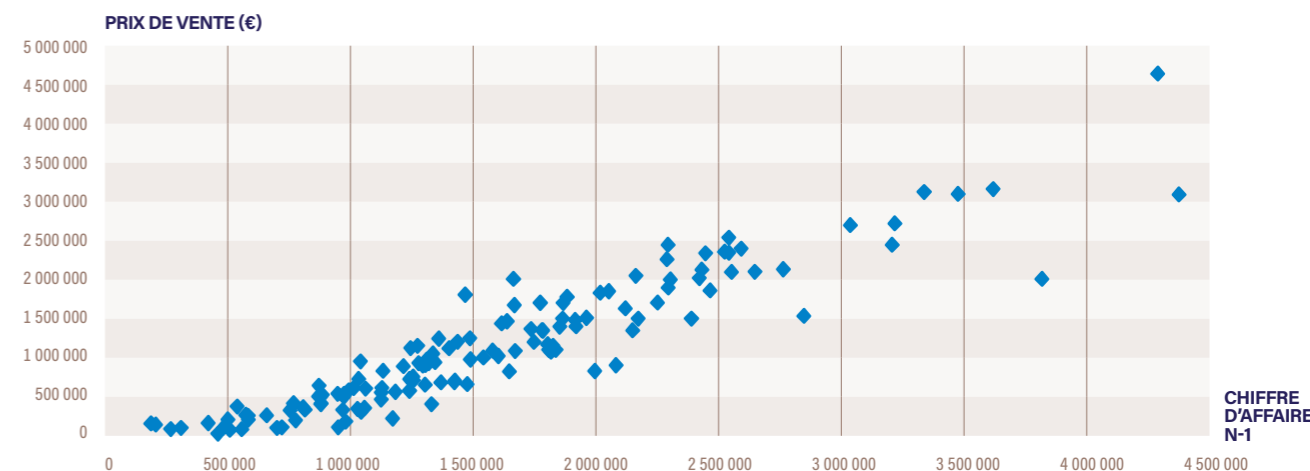


ANALYSE PAR RÉGIONS

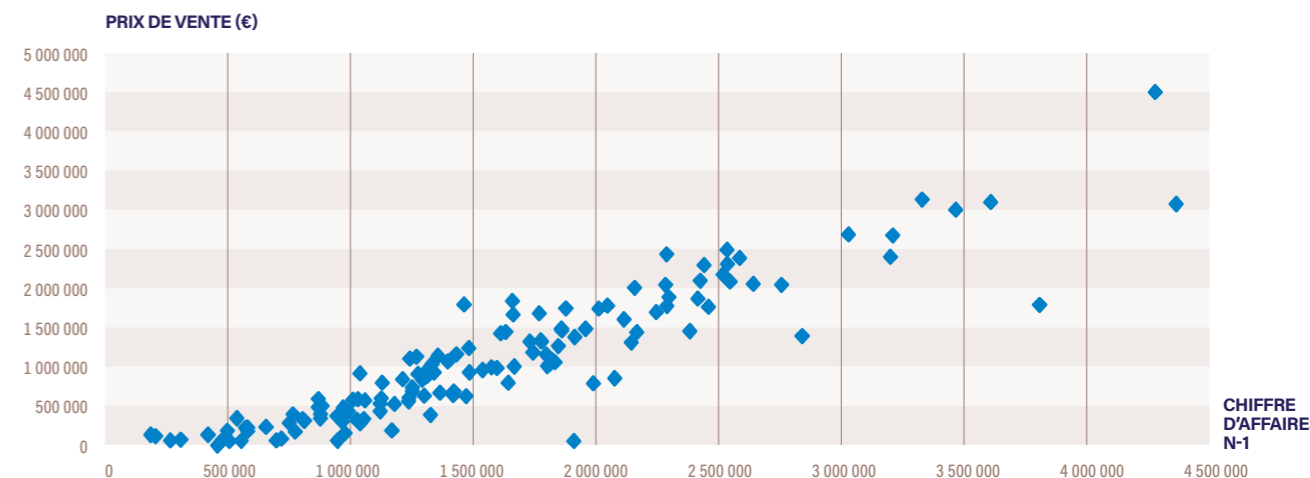


	PVG/CA	PVI/CA	PVG/EBE
NO	74,58%	71,57%	6,4
NE	78,39%	75,12%	7,4
SO	67,27%	65,71%	5,1
SE	69,10%	65,31%	7
RP	73,12%	71,36%	8,7

PRIX DE VENTE GLOBAL (HORS CONSTRUCTION) EN FONCTION DU CHIFFRE D'AFFAIRES N-1



PRIX DE VENTE DE L'INCORPOREL EN FONCTION DU CHIFFRE D'AFFAIRES N-1



PIZZÉRIA



→ CHIFFRES CLÉS

PANEL NATIONAL : 8

■ Nombre d'entreprises dont le fonds est vendu
7

■ CA H.T. moyen de N-1
326 315 €

■ EBE moyen de N-1
57 777 €

■ PVG moyen / EBE moyen
2,6

■ Prix de Vente Global moyen (hors construction)
149 869 €

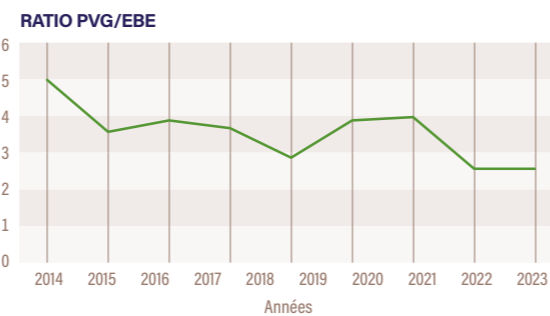
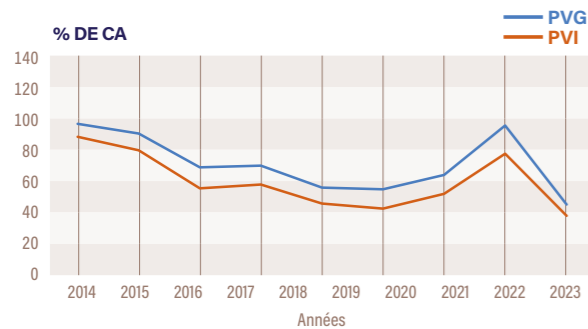
■ % du PVG moyen / C.A. HT N-1
45,93%

■ PV moyen de l'incorporel
126 725 €

■ % du PVI moyen / C.A. HT N-1
38,84%

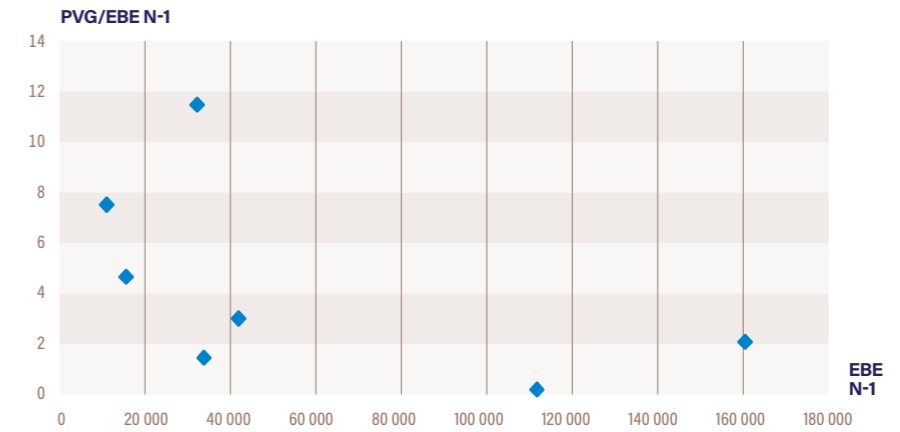
■ % d'entreprises vendues
• dont PV Incorporel = 0
12,5%
• dont PV Incorporel > 0
87,5%

TENDANCES

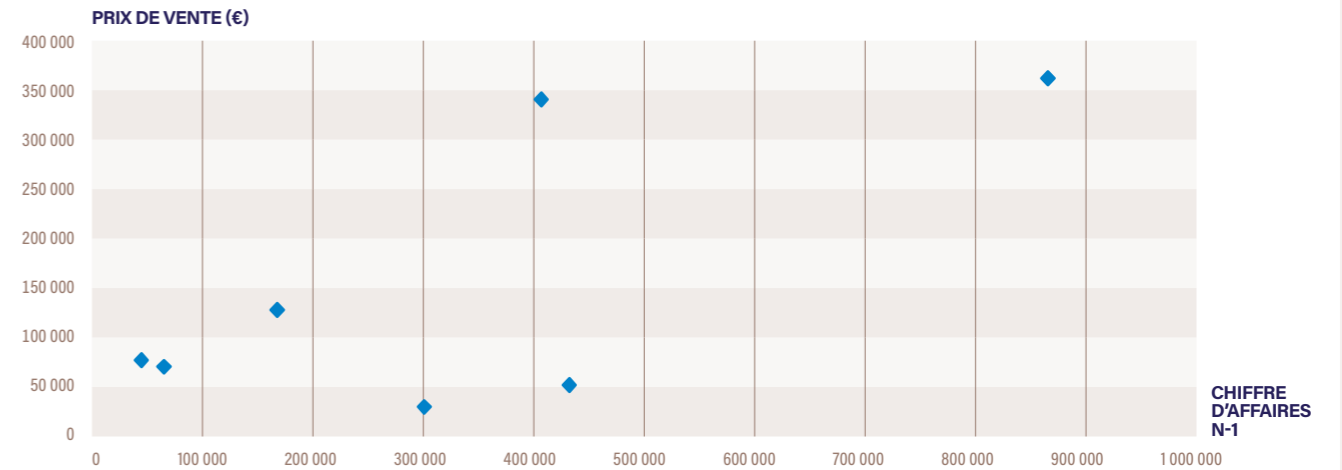


PIZZÉRIA

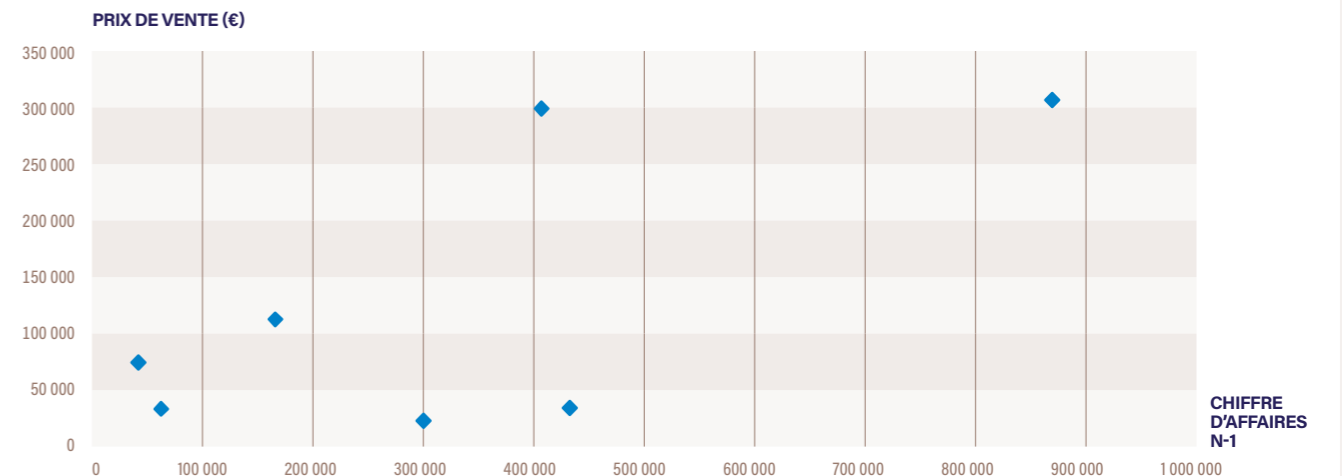
RAPPORT ENTRE LE PRIX DE VENTE GLOBAL (HORS CONSTRUCTION) ET L'EBE N-1



PRIX DE VENTE GLOBAL (HORS CONSTRUCTION) EN FONCTION DU CHIFFRE D'AFFAIRES N-1



PRIX DE VENTE DE L'INCORPOREL EN FONCTION DU CHIFFRE D'AFFAIRES N-1



PRÊT-À-PORTER



→ CHIFFRES CLÉS

PANEL NATIONAL : 17

■ Nombre d'entreprises dont le fonds est vendu
14

■ CA H.T. moyen de N-1
197 851 €

■ EBE moyen de N-1
31 696 €

■ PVG moyen / EBE moyen
3,2

■ Prix de Vente Global moyen (hors construction)
100 305 €

■ % du PVG moyen / C.A. HT N-1
50,70%

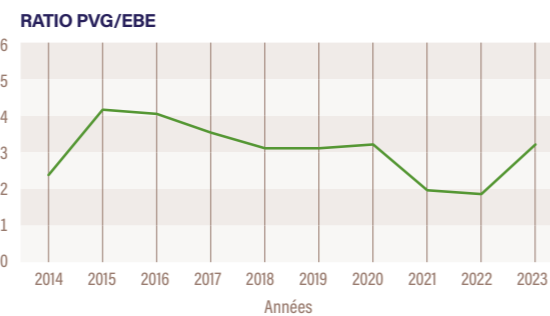
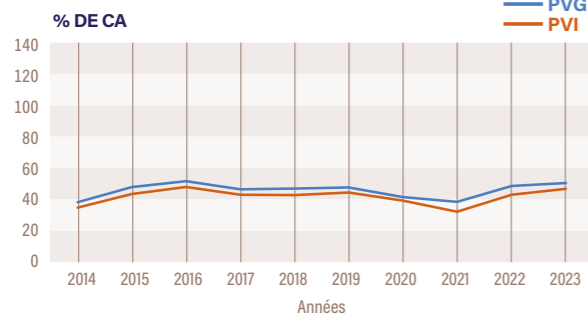
■ PV moyen de l'incorporel
91 725 €

■ % du PVI moyen / C.A. HT N-1
46,36%

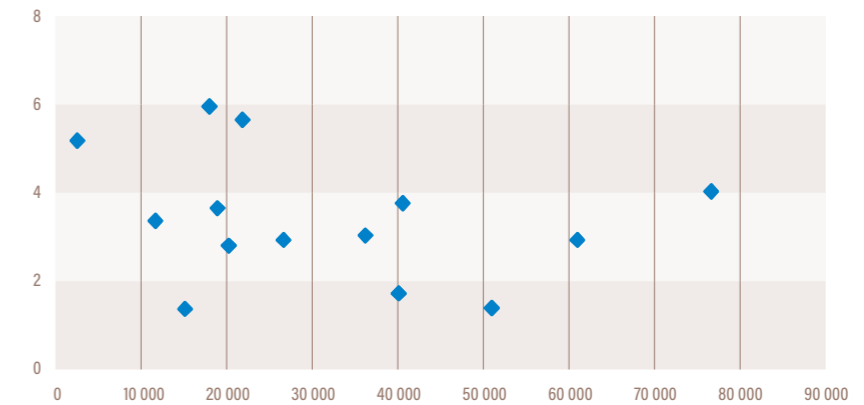
■ % d'entreprises vendues
• dont PV Incorporel = 0
17,6%

• dont PV Incorporel > 0
82,4%

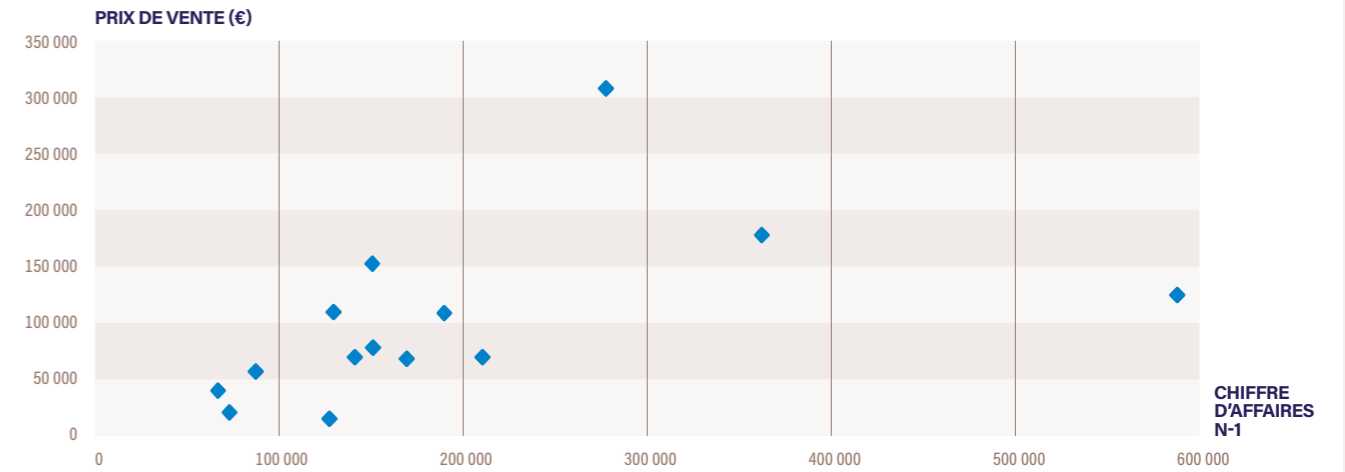
TENDANCES



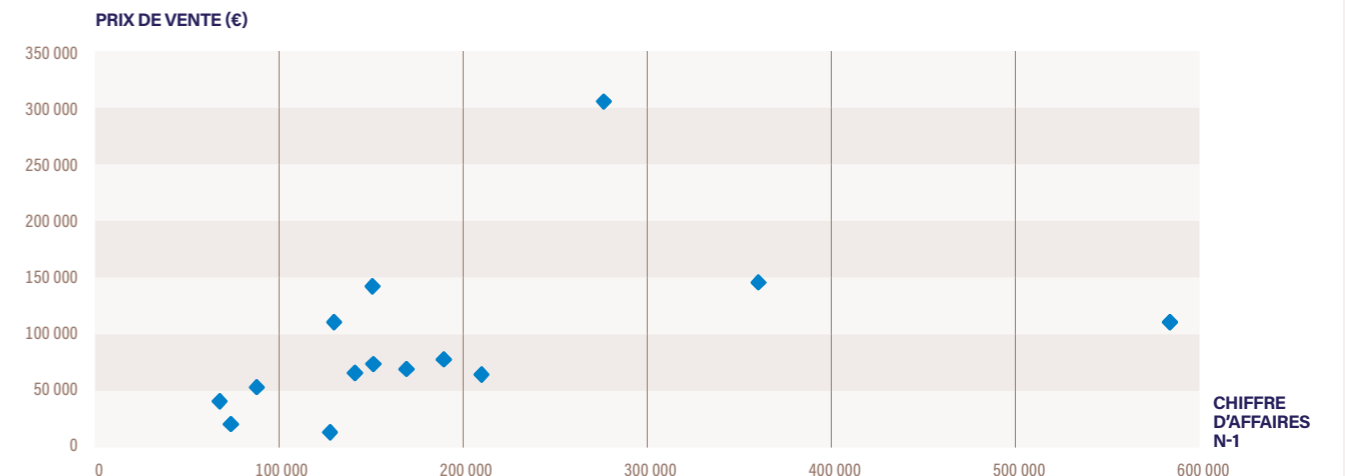
■ RAPPORT ENTRE LE PRIX DE VENTE GLOBAL (HORS CONSTRUCTION) ET L'EBE N-1



■ PRIX DE VENTE GLOBAL (HORS CONSTRUCTION) EN FONCTION DU CHIFFRE D'AFFAIRES N-1



■ PRIX DE VENTE DE L'INCORPOREL EN FONCTION DU CHIFFRE D'AFFAIRES N-1



RESTAURATION



CHIFFRES CLÉS

PANEL NATIONAL : 65

■ Nombre d'entreprises dont le fonds est vendu
57

■ CA H.T. moyen de N-1
212 430 €

■ EBE moyen de N-1
46 390 €

■ PVG moyen / EBE moyen
3,5

■ Prix de Vente Global moyen (hors construction)
164 203 €

■ % du PVG moyen / C.A. HT N-1
77,30%

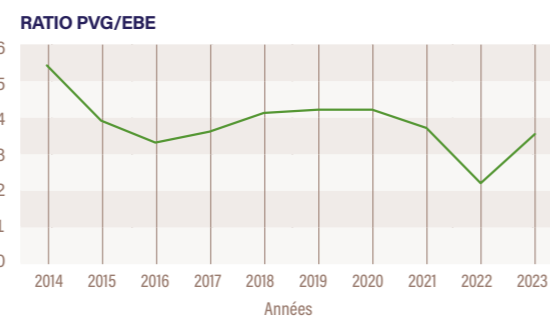
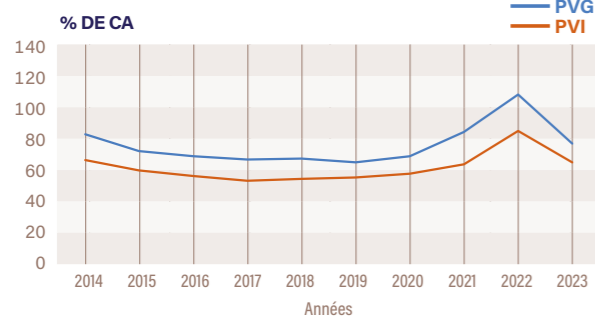
■ PV moyen de l'incorporel
138 285 €

■ % du PVI moyen / C.A. HT N-1
65,10%

■ % d'entreprises vendues
• dont PV Incorporel = 0
12,3%

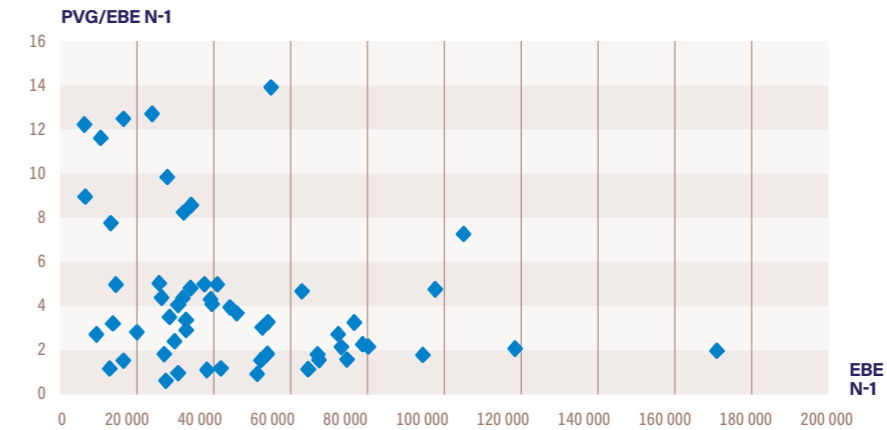
• dont PV Incorporel > 0
87,7%

TENDANCES

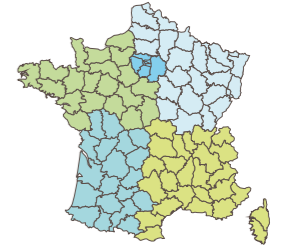


RESTAURATION

RAPPORT ENTRE LE PRIX DE VENTE GLOBAL (HORS CONSTRUCTION) ET L'EBE N-1

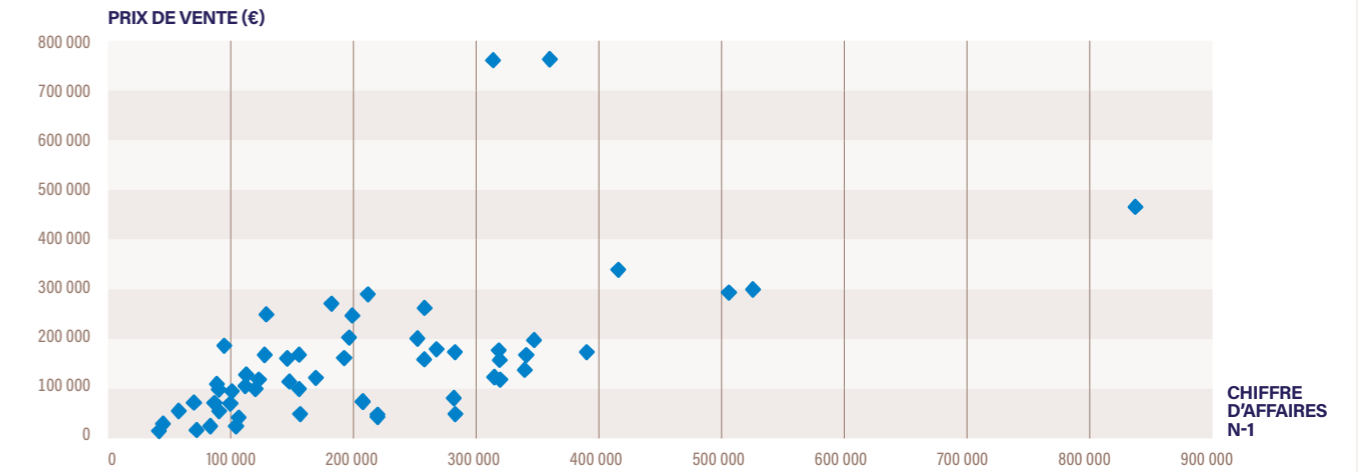


ANALYSE PAR RÉGIONS

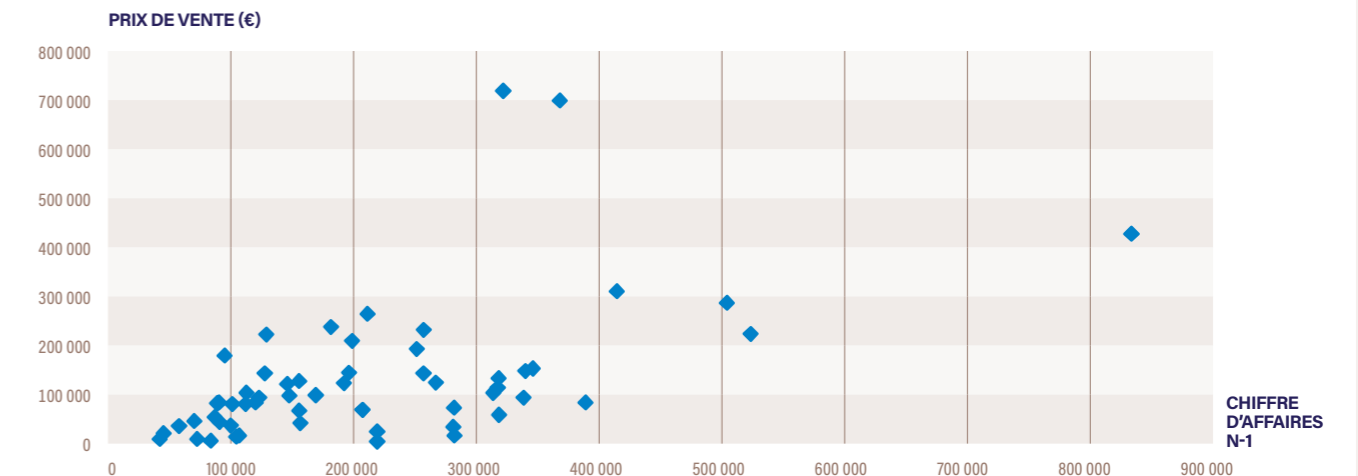


	PVG/CA	PVI/CA	PVG/EBE
NO	70,79%	61,22%	3,2
NE	55,13%	38,76%	3,5
SO	58,34%	46,78%	2,1
SE	74,56%	60,52%	3,2
RP	153,08%	141,01%	8,2

PRIX DE VENTE GLOBAL (HORS CONSTRUCTION) EN FONCTION DU CHIFFRE D'AFFAIRES N-1



PRIX DE VENTE DE L'INCORPOREL EN FONCTION DU CHIFFRE D'AFFAIRES N-1



RESTAURATION RAPIDE



→ CHIFFRES CLÉS

PANEL NATIONAL : 45

■ Nombre d'entreprises dont le fonds est vendu
35

■ CA H.T. moyen de N-1
128 557 €

■ EBE moyen de N-1
27 216 €

■ PVG moyen / EBE moyen
3,2

■ Prix de Vente Global moyen (hors construction)
88 443 €

■ % du PVG moyen / C.A. HT N-1
68,80%

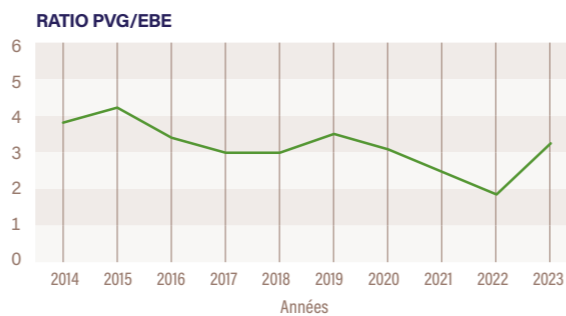
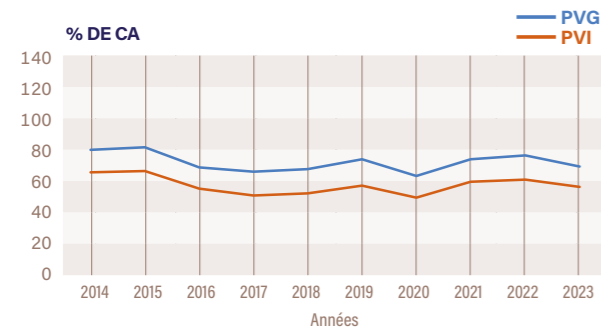
■ PV moyen de l'incorporel
71 376 €

■ % du PVI moyen / C.A. HT N-1
55,52%

■ % d'entreprises vendues
• dont PV Incorporel = 0
22,2%

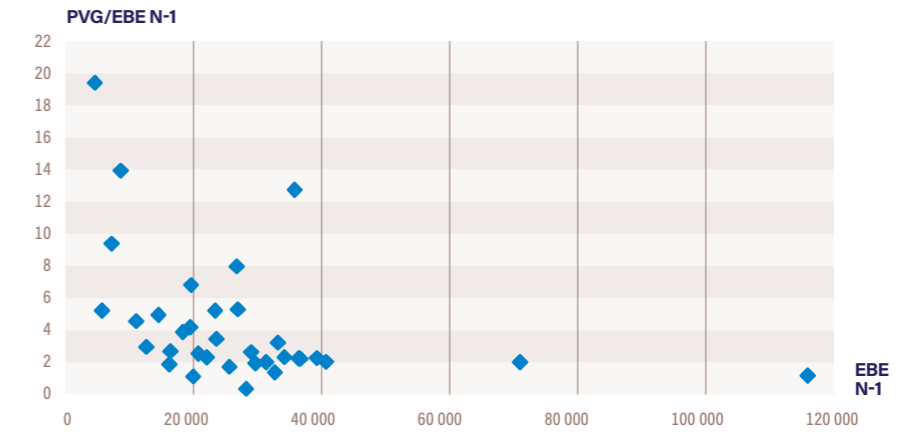
• dont PV Incorporel > 0
77,8%

TENDANCES

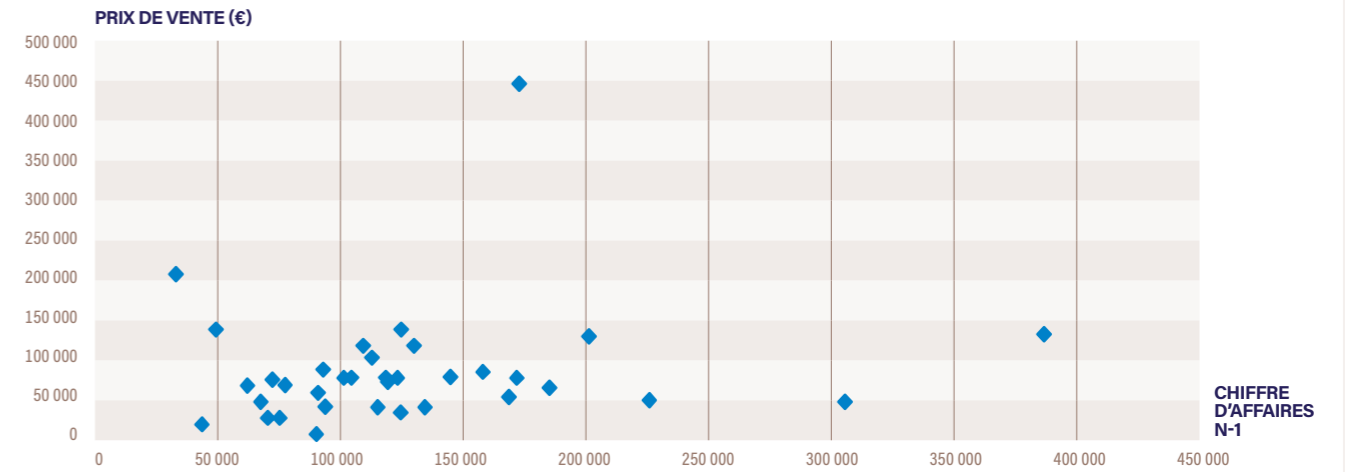


RESTAURATION RAPIDE

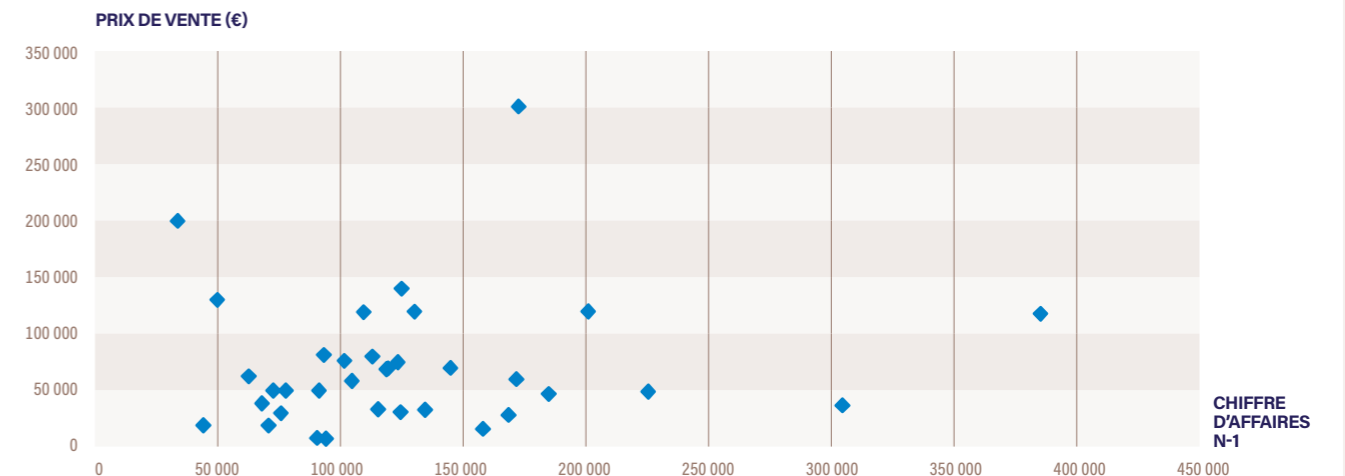
RAPPORT ENTRE LE PRIX DE VENTE GLOBAL (HORS CONSTRUCTION) ET L'EBE N-1



PRIX DE VENTE GLOBAL (HORS CONSTRUCTION) EN FONCTION DU CHIFFRE D'AFFAIRES N-1



PRIX DE VENTE DE L'INCORPOREL EN FONCTION DU CHIFFRE D'AFFAIRES N-1



TABACS JOURNAUX



CHIFFRES CLÉS

PANEL NATIONAL : 61

■ Nombre d'entreprises dont le fonds est vendu
57

■ CA H.T. moyen de N-1
228 665 €

■ EBE moyen de N-1
81 525 €

■ PVG moyen / EBE moyen
4,1

■ Prix de Vente Global moyen (hors construction)
338 016 €

■ % du PVG moyen / C.A. HT N-1
147,82%

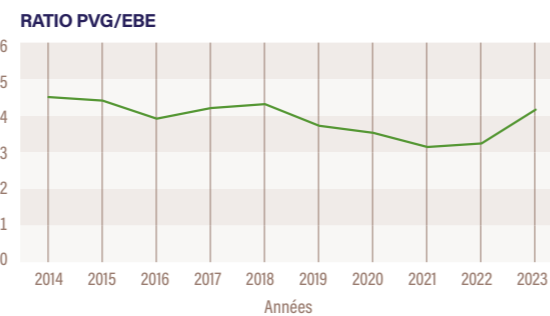
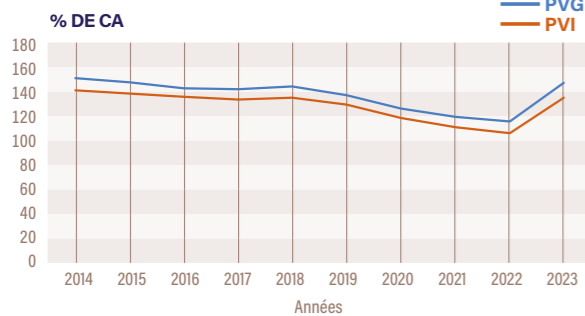
■ PV moyen de l'incorporel
308 641 €

■ % du PVI moyen / C.A. HT N-1
134,97%

■ % d'entreprises vendues
• dont PV Incorporel = 0
6,6%

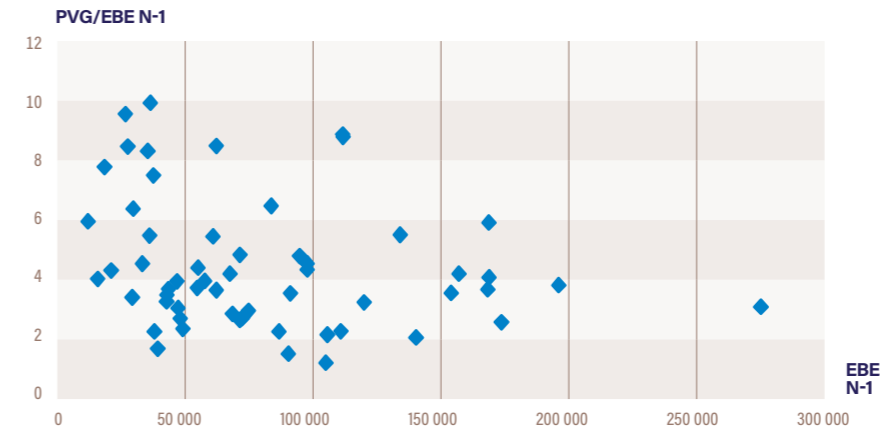
• dont PV Incorporel > 0
93,4%

TENDANCES

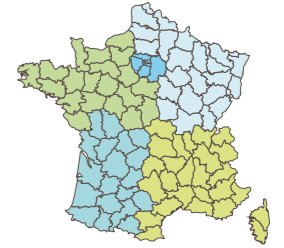


TABACS JOURNAUX

RAPPORT ENTRE LE PRIX DE VENTE GLOBAL (HORS CONSTRUCTION) ET L'EBE N-1

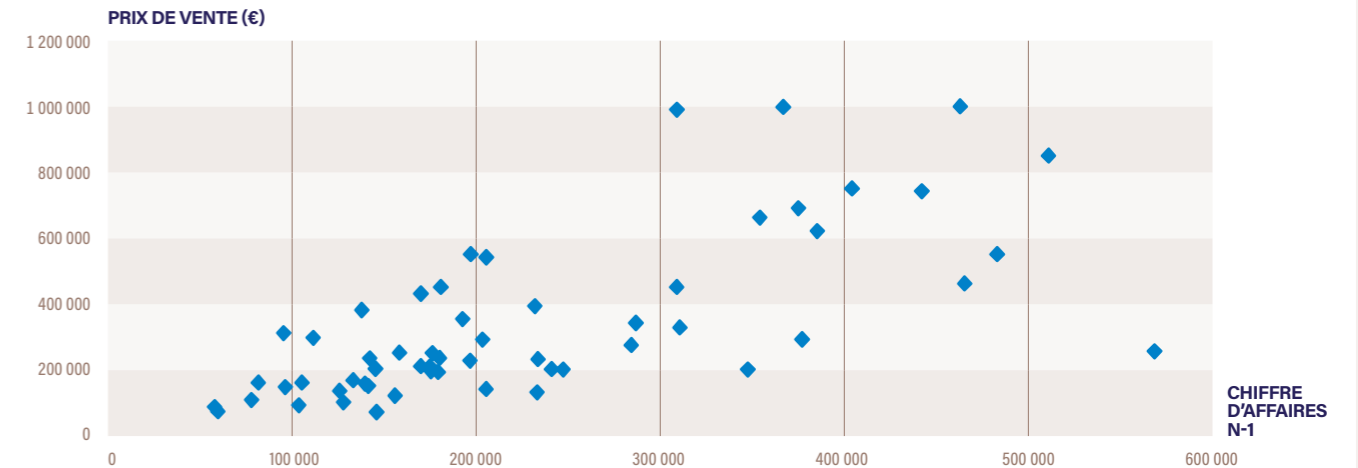


ANALYSE PAR RÉGIONS

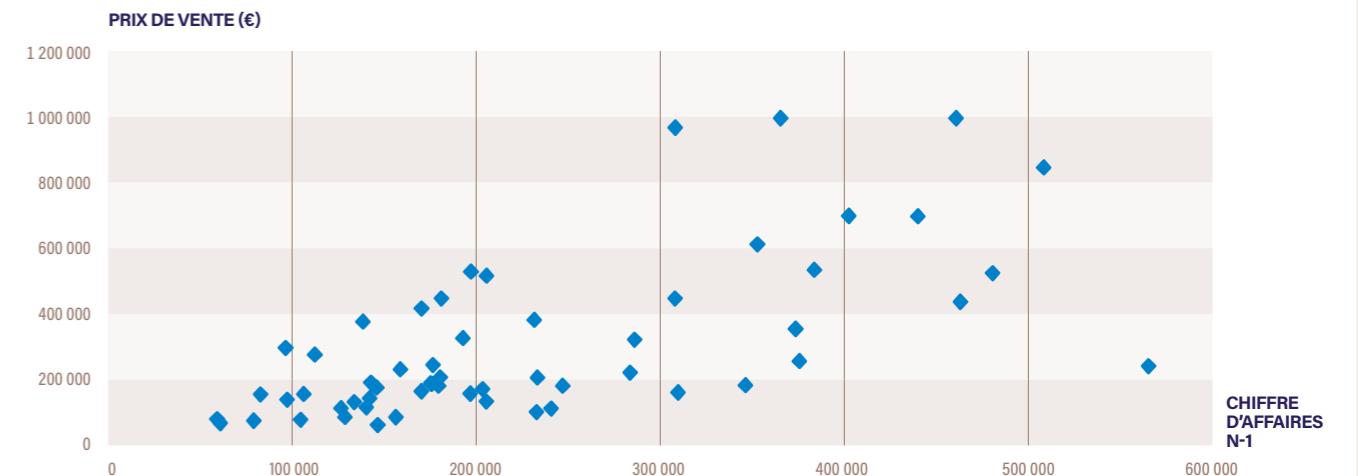


	PVG/CA	PVI/CA	PVG/EBE
NO	133,45%	123,89%	3,5
NE	101,87%	89,48%	3,2
SO	134,30%	108,71%	3,8
SE	149,43%	132,44%	3,7
RP	261,49%	256,72%	7

PRIX DE VENTE GLOBAL (HORS CONSTRUCTION) EN FONCTION DU CHIFFRE D'AFFAIRES N-1



PRIX DE VENTE DE L'INCORPOREL EN FONCTION DU CHIFFRE D'AFFAIRES N-1



VALEURS DE CESSIONS → 2023

FONDS DE COMMERCE
FONDS ARTISANAUX
CLIENTÈLES
PATIENTÈLES

BÂTIMENT



COUVERTURE CHARPENTE



→ CHIFFRES CLÉS

PANEL NATIONAL : 28

■ Nombre d'entreprises dont le fonds est vendu
11

■ CA H.T. moyen de N-1
290 068 €

■ EBE moyen de N-1
48 012 €

■ PVG moyen / EBE moyen
2,4

■ Prix de Vente Global (hors construction)
114 215 €

■ % du PVG moyen / C.A. HT N-1
39,38%

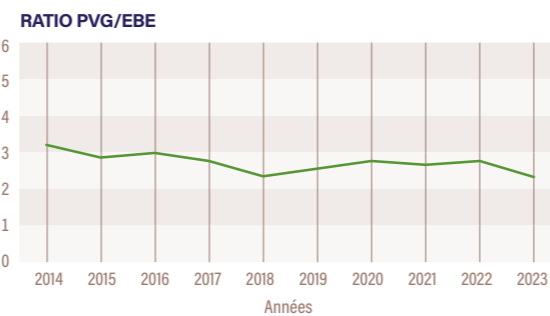
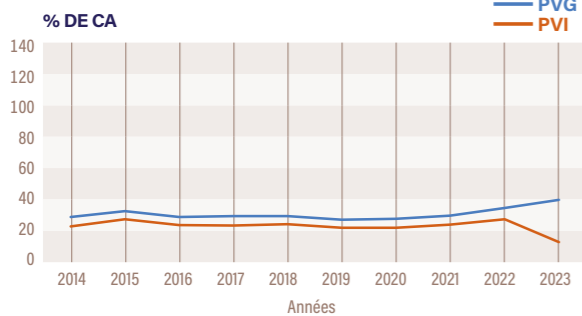
■ PV moyen de l'incorporel
39 068 €

■ % du PVI moyen / C.A. HT N-1
13,47%

■ % d'entreprises vendues
• dont PV Incorporel = 0
60,7%

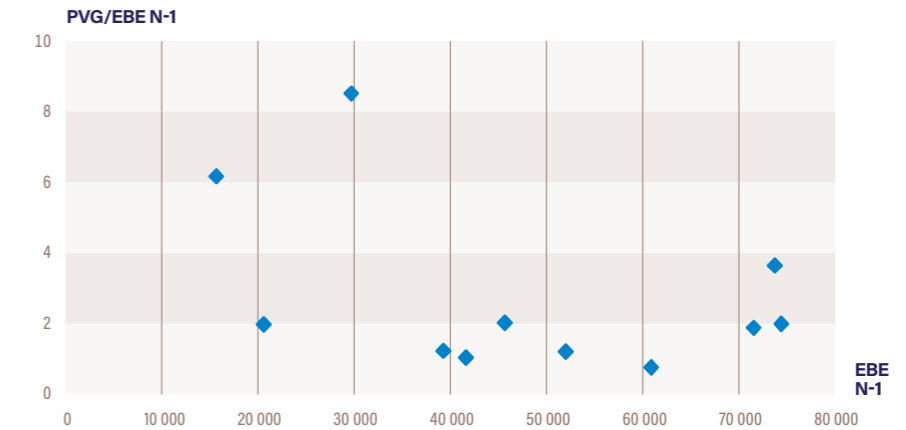
• dont PV Incorporel > 0
39,3%

TENDANCES

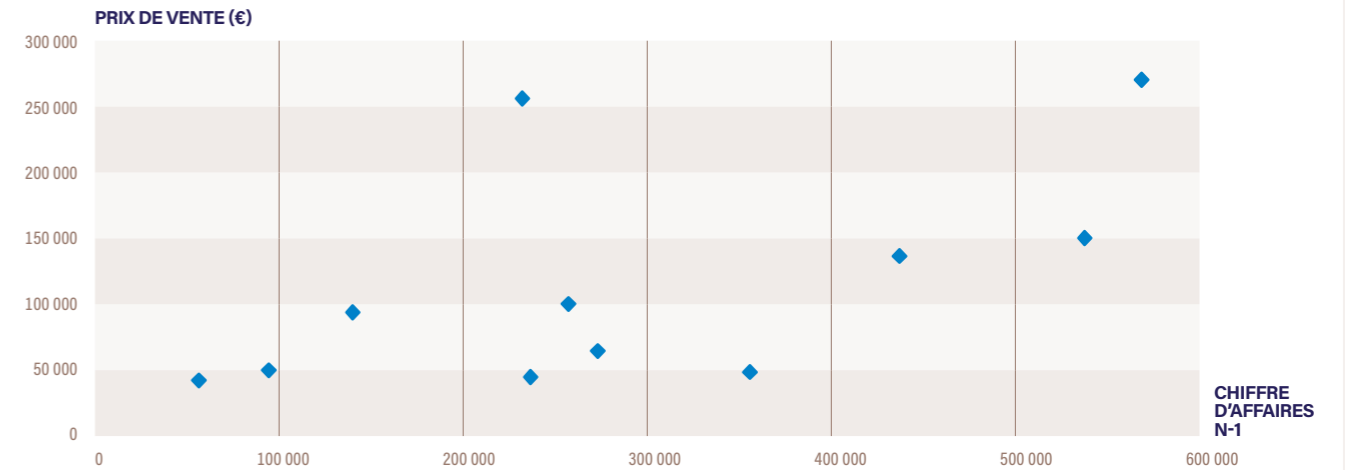


COUVERTURE CHARPENTE

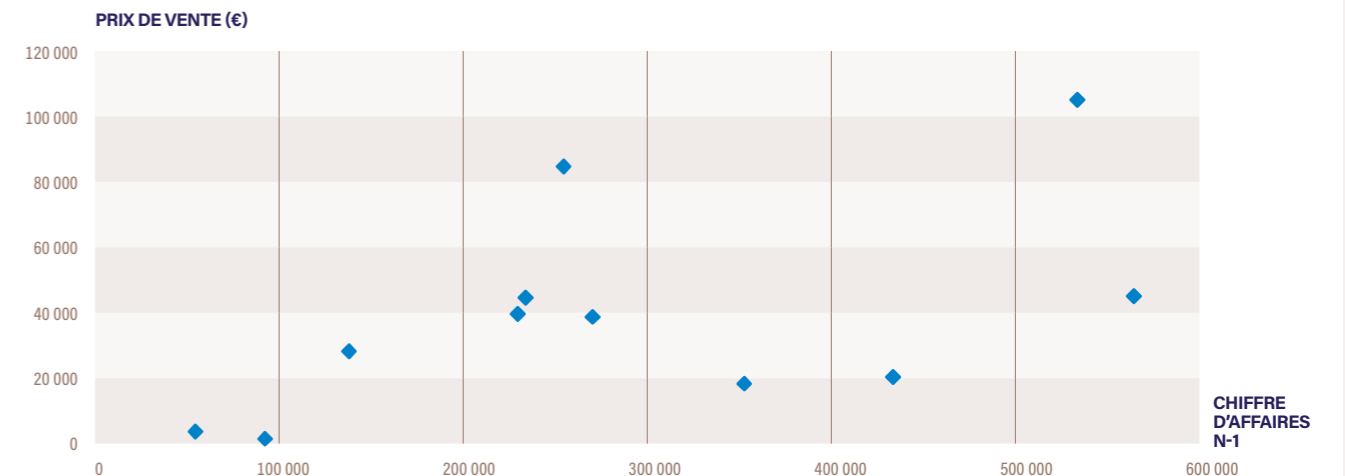
■ RAPPORT ENTRE LE PRIX DE VENTE GLOBAL (HORS CONSTRUCTION) ET L'EBE N-1



■ PRIX DE VENTE GLOBAL (HORS CONSTRUCTION) EN FONCTION DU CHIFFRE D'AFFAIRES N-1



■ PRIX DE VENTE DE L'INCORPOREL EN FONCTION DU CHIFFRE D'AFFAIRES N-1



ÉLECTRICITÉ



→ CHIFFRES CLÉS

PANEL NATIONAL : 55

■ Nombre d'entreprises dont le fonds est vendu
12

■ CA H.T. moyen de N-1
292 729 €

■ EBE moyen de N-1
38 749 €

■ PVG moyen / EBE moyen
1,3

■ Prix de Vente Global moyen (hors construction)
50 694 €

■ % du PVG moyen / C.A. HT N-1
17,32%

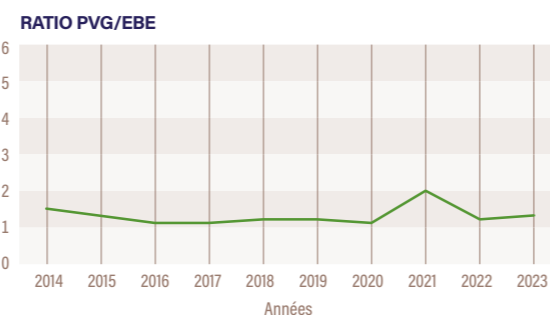
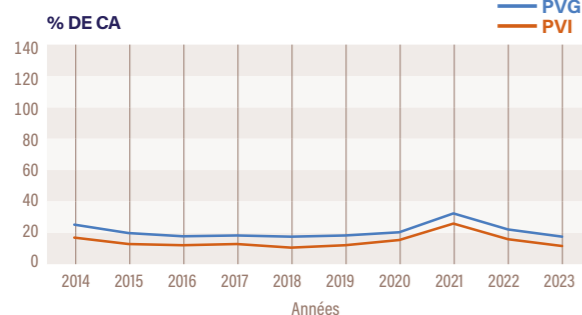
■ PV moyen de l'incorporel
31 689 €

■ % du PVI moyen / C.A. HT N-1
10,83%

■ % d'entreprises vendues
• dont PV Incorporel = 0
78,2%

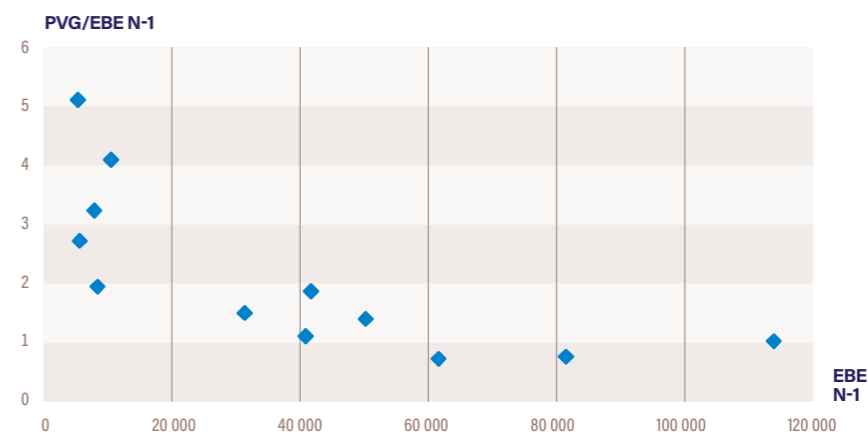
• dont PV Incorporel > 0
21,8%

TENDANCES

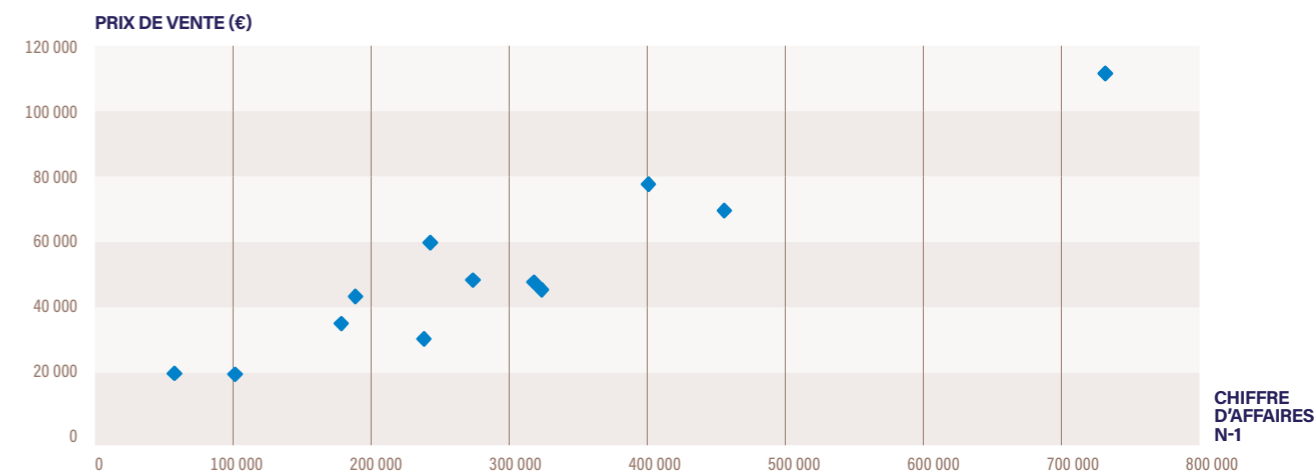


ÉLECTRICITÉ

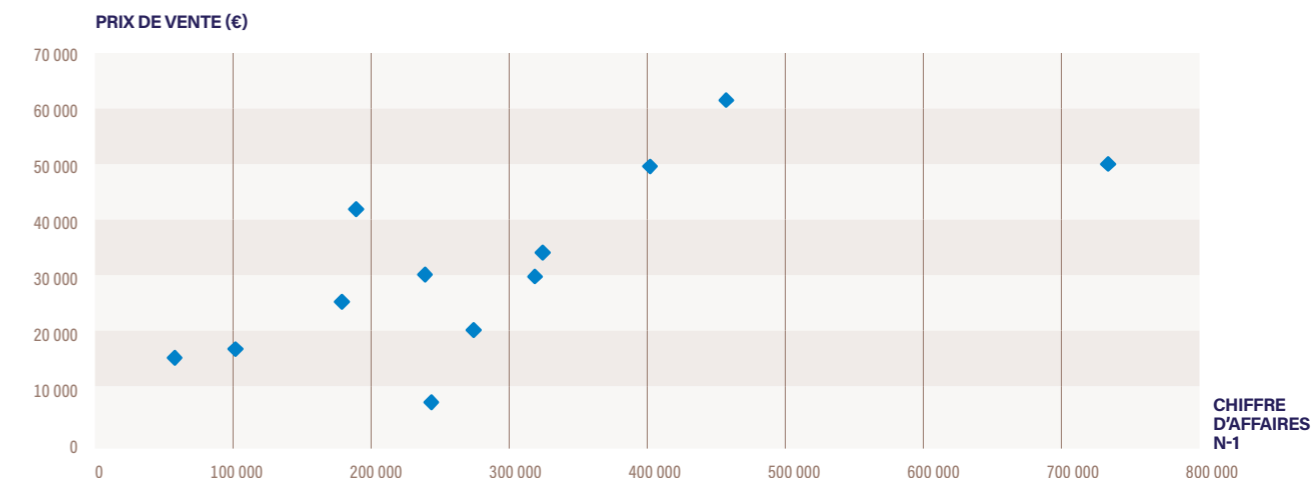
■ RAPPORT ENTRE LE PRIX DE VENTE GLOBAL (HORS CONSTRUCTION) ET L'EBE N-1



■ PRIX DE VENTE GLOBAL (HORS CONSTRUCTION) EN FONCTION DU CHIFFRE D'AFFAIRES N-1



■ PRIX DE VENTE DE L'INCORPOREL EN FONCTION DU CHIFFRE D'AFFAIRES N-1



MAÇONNERIE



→ CHIFFRES CLÉS

PANEL NATIONAL : 69

■ Nombre d'entreprises dont le fonds est vendu
17

■ CA H.T. moyen de N-1
417 838 €

■ EBE moyen de N-1
67 044 €

■ PVG moyen / EBE moyen
1,5

■ Prix de Vente Global moyen (hors construction)
100 263 €

■ % du PVG moyen / C.A. HT N-1
24,00%

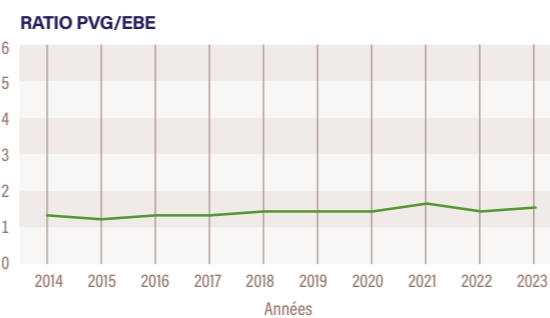
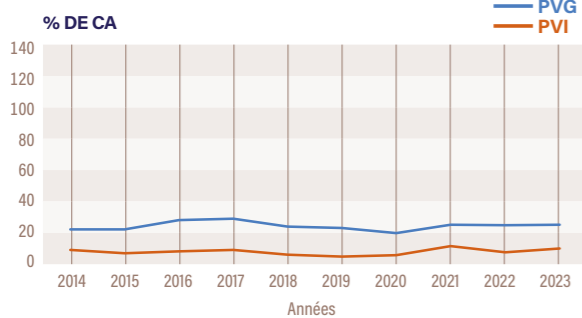
■ PV moyen de l'incorporel
39 046 €

■ % du PVI moyen / C.A. HT N-1
9,34%

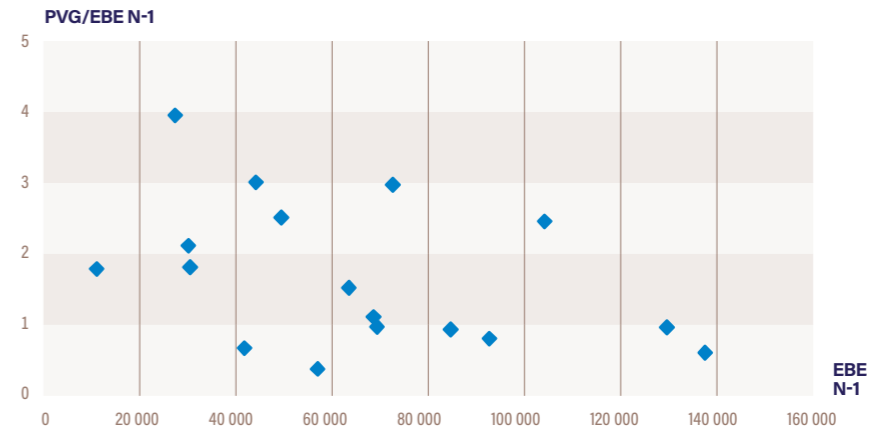
■ % d'entreprises vendues
• dont PV Incorporel = 0
75,4%

• dont PV Incorporel > 0
24,6%

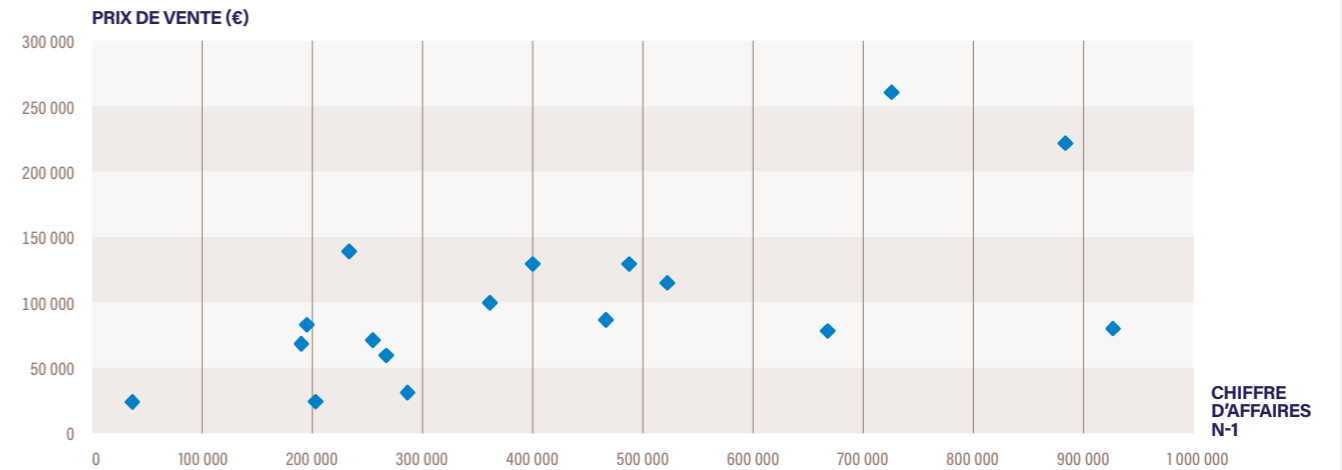
TENDANCES



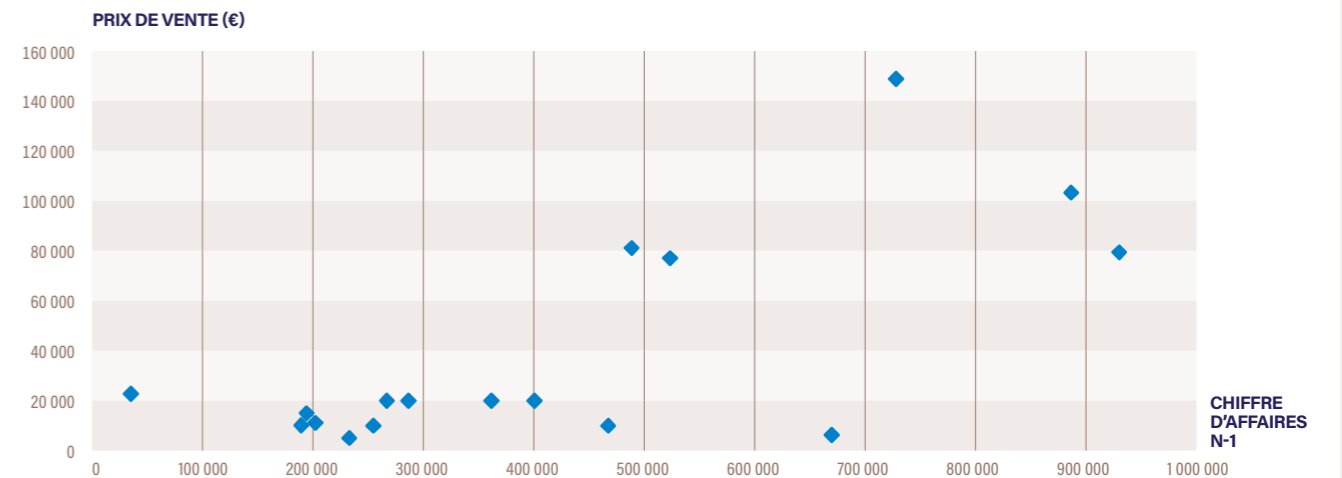
■ RAPPORT ENTRE LE PRIX DE VENTE GLOBAL (HORS CONSTRUCTION) ET L'EBE N-1



■ PRIX DE VENTE GLOBAL (HORS CONSTRUCTION) EN FONCTION DU CHIFFRE D'AFFAIRES N-1



■ PRIX DE VENTE DE L'INCORPOREL EN FONCTION DU CHIFFRE D'AFFAIRES N-1



MENUISERIE



CHIFFRES CLÉS

PANEL NATIONAL : 63

■ Nombre d'entreprises dont le fonds est vendu
11

■ CA H.T. moyen de N-1
283 327 €

■ EBE moyen de N-1
41 278 €

■ PVG moyen / EBE moyen
1,6

■ Prix de Vente Global moyen (hors construction)
65 292 €

■ % du PVG moyen / C.A. HT N-1
23,04%

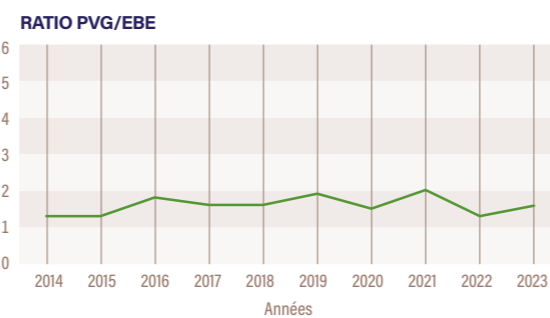
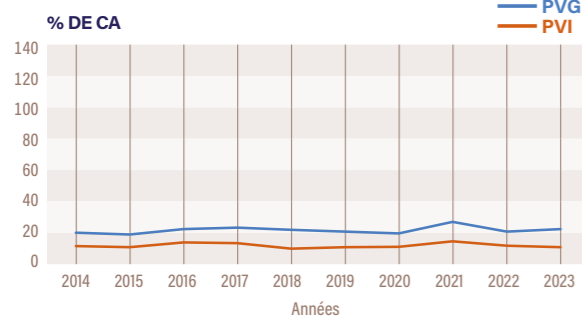
■ PV moyen de l'incorporel
26 843 €

■ % du PVI moyen / C.A. HT N-1
9,47%

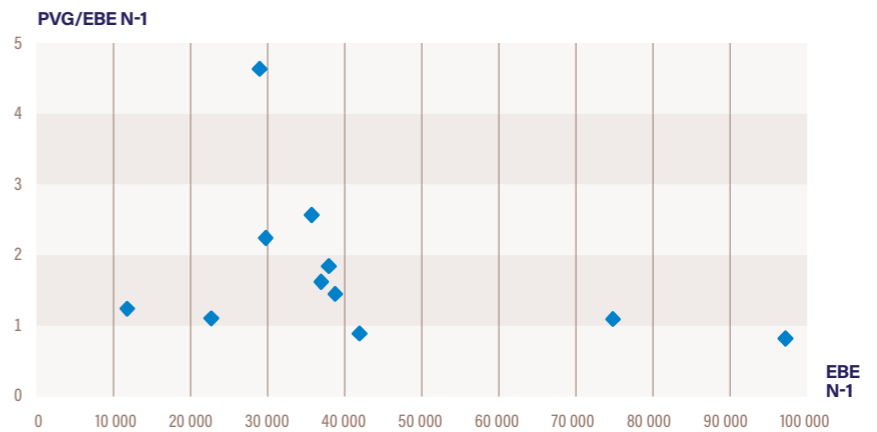
■ % d'entreprises vendues
• dont PV Incorporel = 0
82,5%

• dont PV Incorporel > 0
17,5%

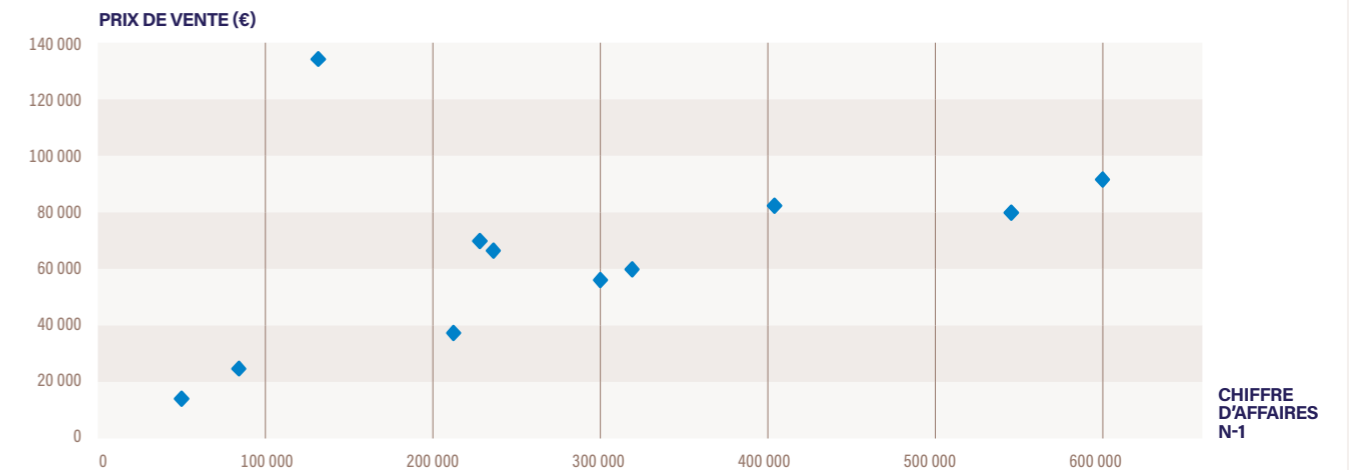
TENDANCES



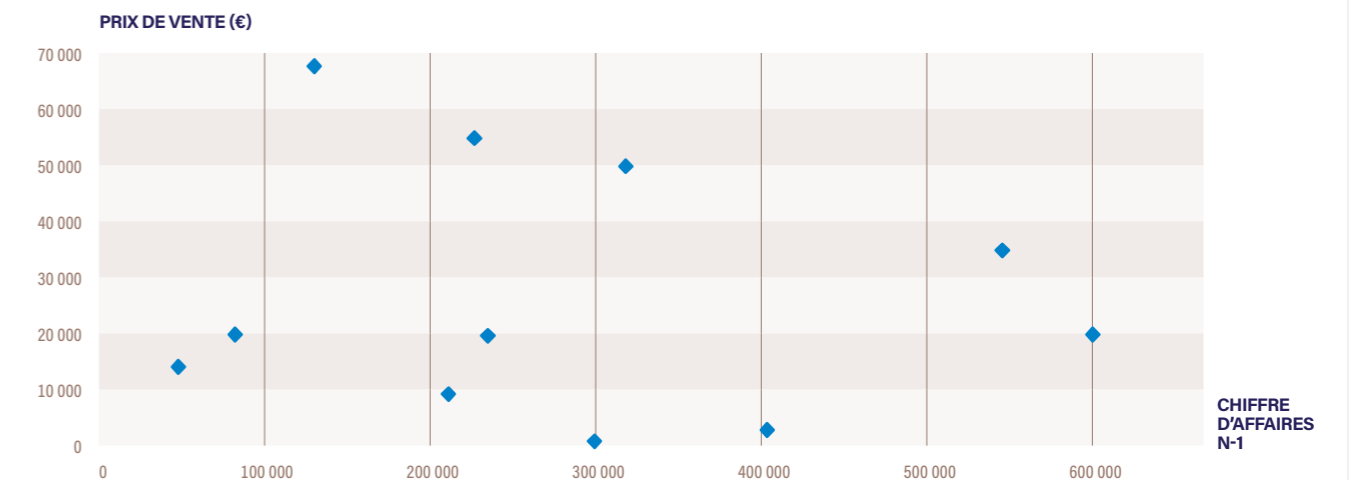
RAPPORT ENTRE LE PRIX DE VENTE GLOBAL (HORS CONSTRUCTION) ET L'EBE N-1



PRIX DE VENTE GLOBAL (HORS CONSTRUCTION) EN FONCTION DU CHIFFRE D'AFFAIRES N-1



PRIX DE VENTE DE L'INCORPOREL EN FONCTION DU CHIFFRE D'AFFAIRES N-1



PEINTURE



CHIFFRES CLÉS

PANEL NATIONAL : 39

■ Nombre d'entreprises dont le fonds est vendu
11

■ CA H.T. moyen de N-1
393 497 €

■ EBE moyen de N-1
73 300 €

■ PVG moyen / EBE moyen
1,2

■ Prix de Vente Global moyen (hors construction)
84 778 €

■ % du PVG moyen / C.A. HT N-1
21,54%

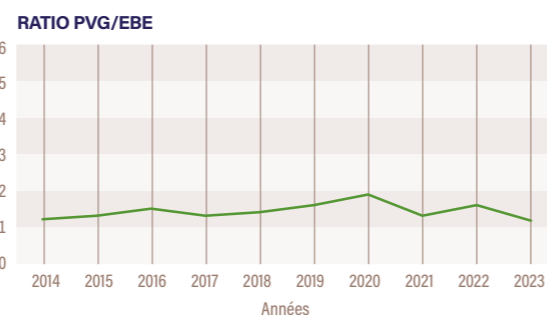
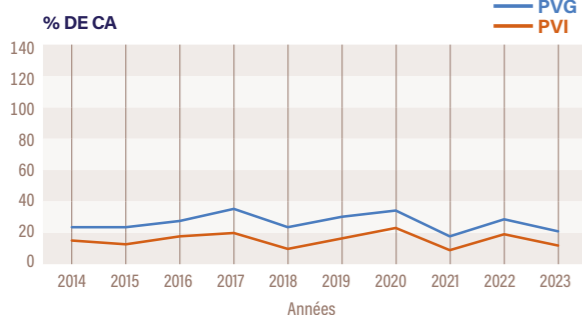
■ PV moyen de l'incorporel
48 040 €

■ % du PVI moyen / C.A. HT N-1
12,21%

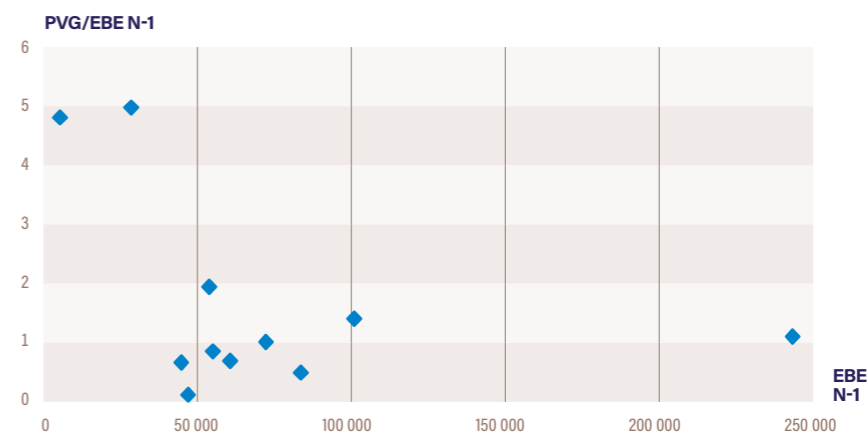
■ % d'entreprises vendues
• dont PV Incorporel = 0
71,8%

• dont PV Incorporel > 0
28,2%

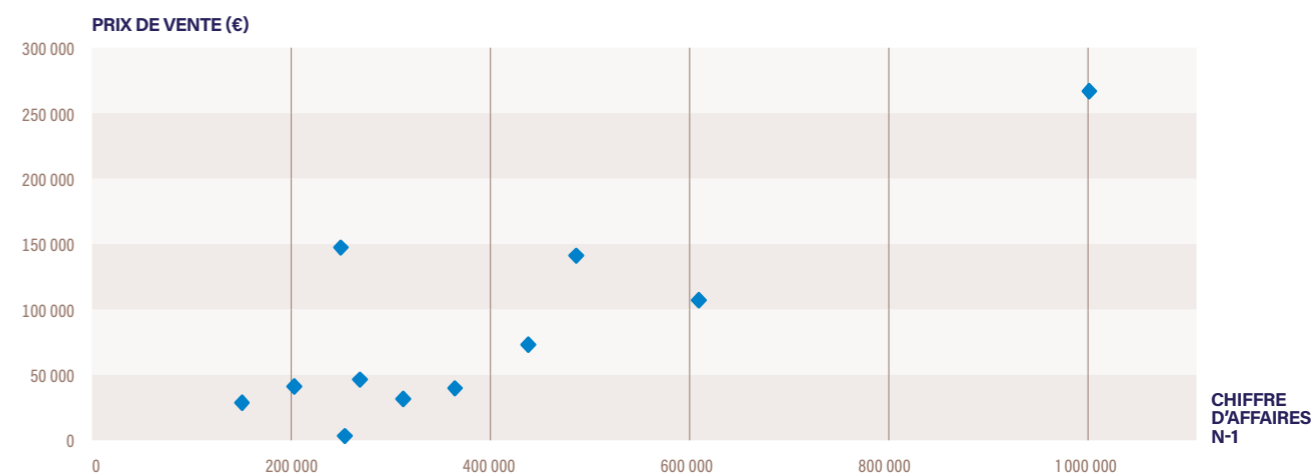
TENDANCES



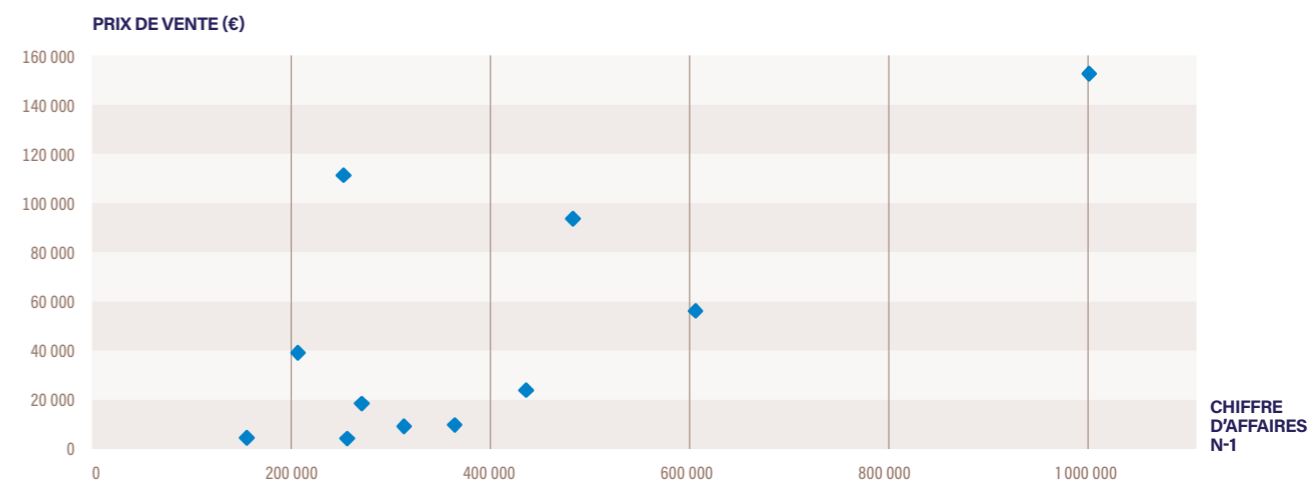
RAPPORT ENTRE LE PRIX DE VENTE GLOBAL (HORS CONSTRUCTION) ET L'EBE N-1



PRIX DE VENTE GLOBAL (HORS CONSTRUCTION) EN FONCTION DU CHIFFRE D'AFFAIRES N-1



PRIX DE VENTE DE L'INCORPOREL EN FONCTION DU CHIFFRE D'AFFAIRES N-1



PLOMBERIE CHAUFFAGE



CHIFFRES CLÉS

PANEL NATIONAL : 60

■ Nombre d'entreprises dont le fonds est vendu
20

■ CA H.T. moyen de N-1
358 644 €

■ EBE moyen de N-1
76 003 €

■ PVG moyen / EBE moyen
1,3

■ Prix de Vente Global moyen (hors construction)
97 372 €

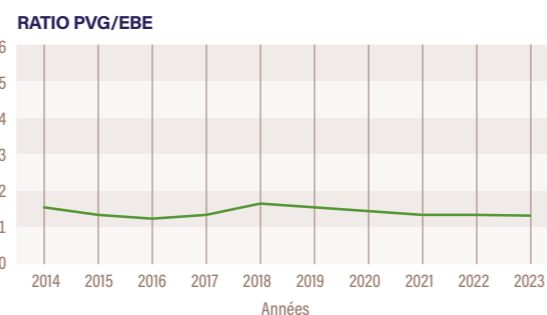
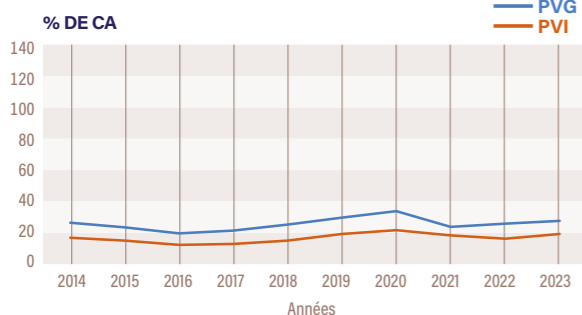
■ % du PVG moyen / C.A. HT N-1
27,15%

■ PV moyen de l'incorporel
69 310 €

■ % du PVI moyen / C.A. HT N-1
19,33%

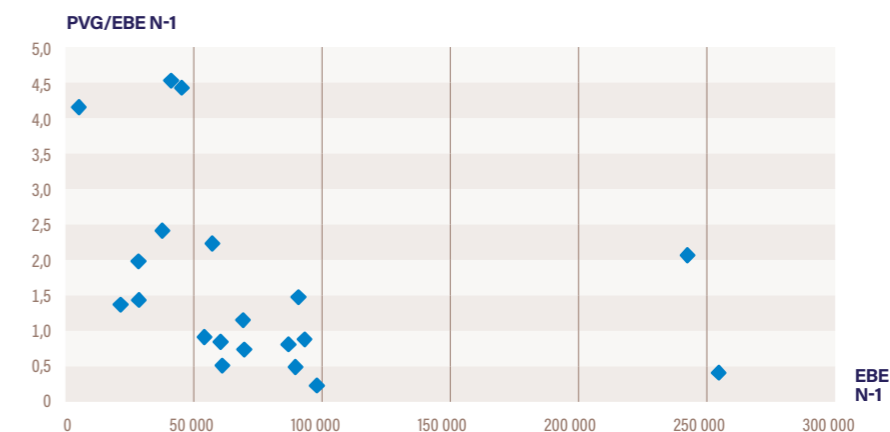
■ % d'entreprises vendues
• dont PV Incorporel = 0
66,7%
• dont PV Incorporel > 0
33,3%

TENDANCES

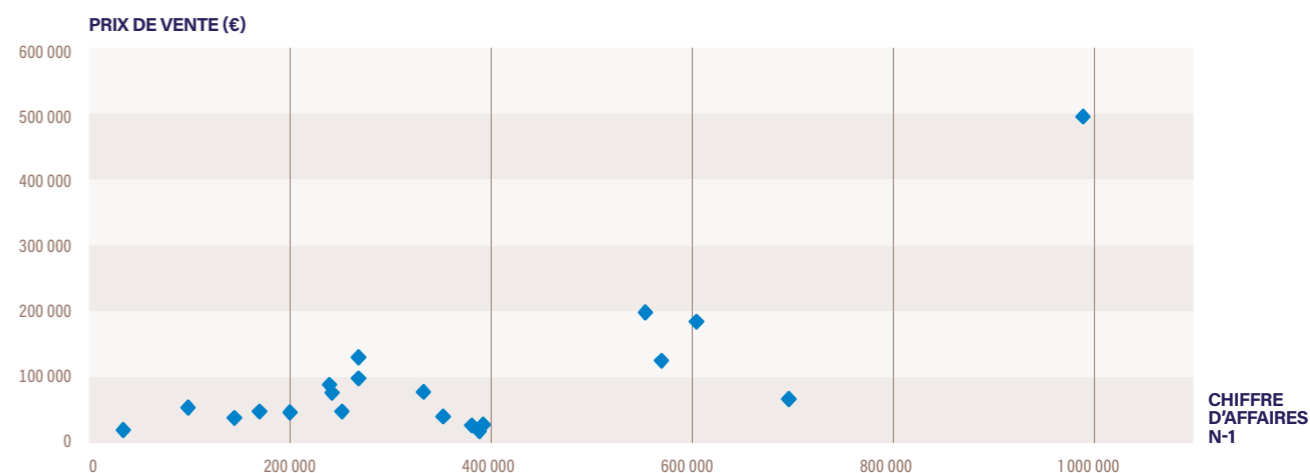


PLOMBERIE CHAUFFAGE

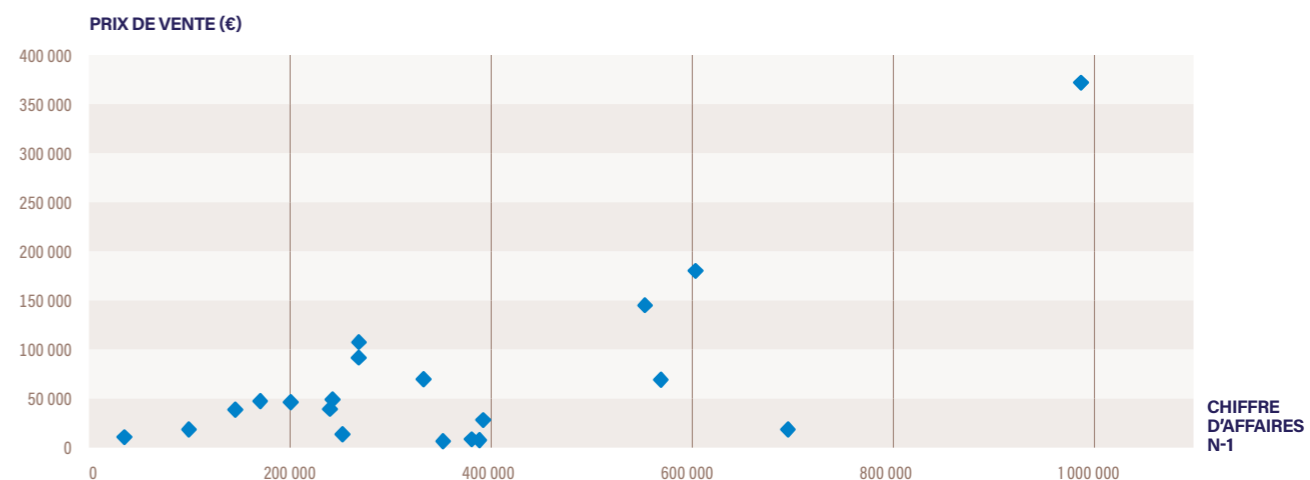
RAPPORT ENTRE LE PRIX DE VENTE GLOBAL (HORS CONSTRUCTION) ET L'EBE N-1



PRIX DE VENTE GLOBAL (HORS CONSTRUCTION) EN FONCTION DU CHIFFRE D'AFFAIRES N-1



PRIX DE VENTE DE L'INCORPOREL EN FONCTION DU CHIFFRE D'AFFAIRES N-1



TERRASSEMENT TP



→ CHIFFRES CLÉS

PANEL NATIONAL : 23

■ Nombre d'entreprises dont le fonds est vendu
6

■ CA H.T. moyen de N-1
243 176 €

■ EBE moyen de N-1
42 990 €

■ PVG moyen / EBE moyen
4,6

■ Prix de Vente Global moyen (hors construction)
197 929 €

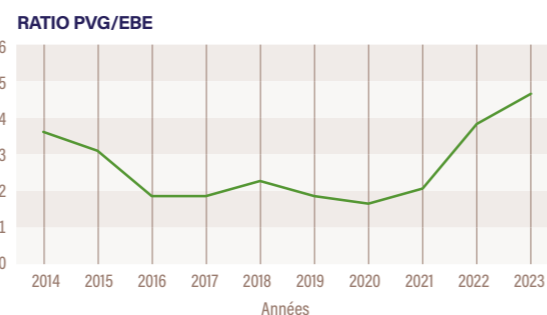
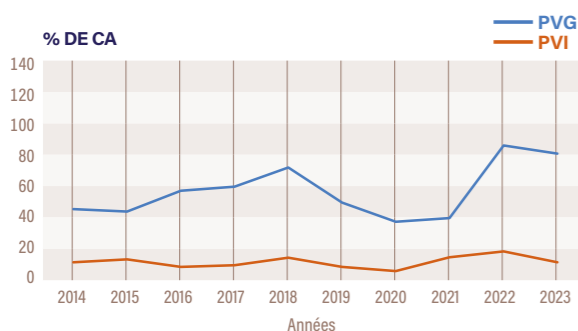
■ % du PVG moyen / C.A. HT N-1
81,39%

■ PV moyen de l'incorporel
22 878 €

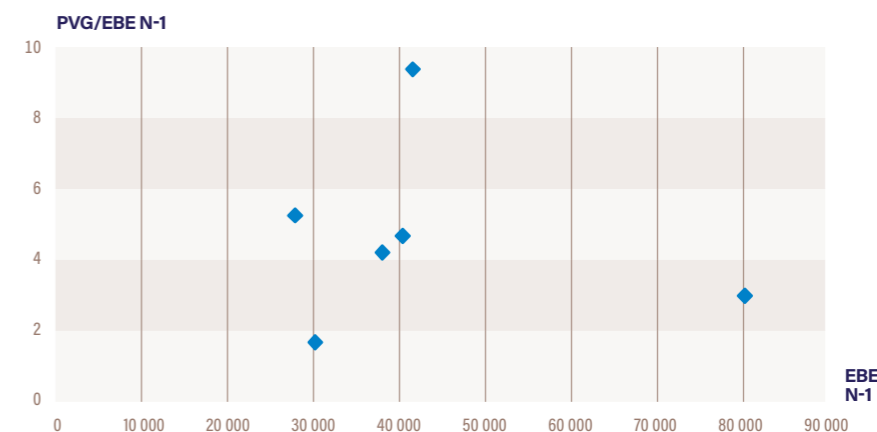
■ % du PVI moyen / C.A. HT N-1
9,41%

■ % d'entreprises vendues
• dont PV Incorporel = 0
73,9%
• dont PV Incorporel > 0
26,1%

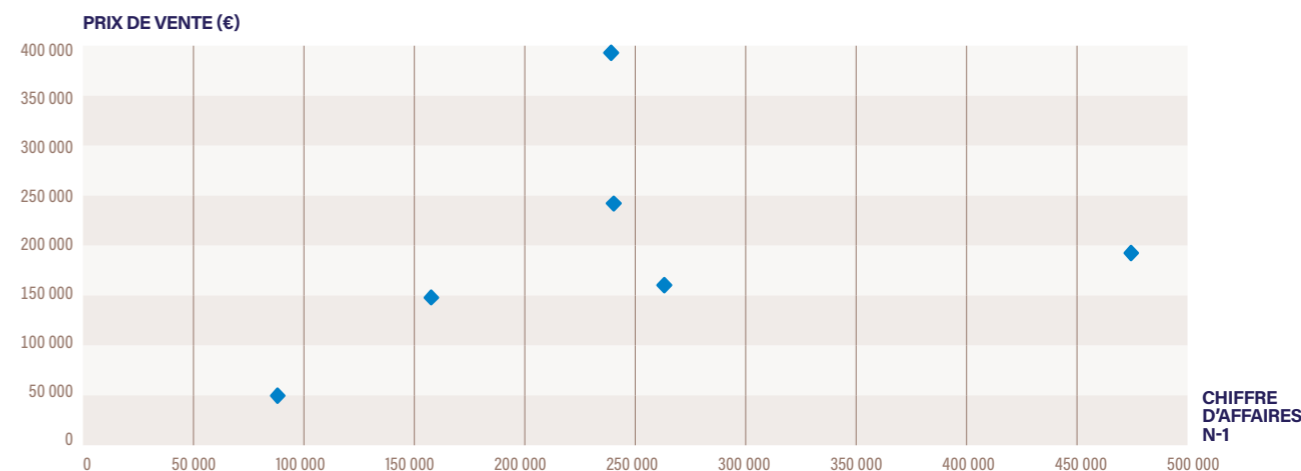
TENDANCES



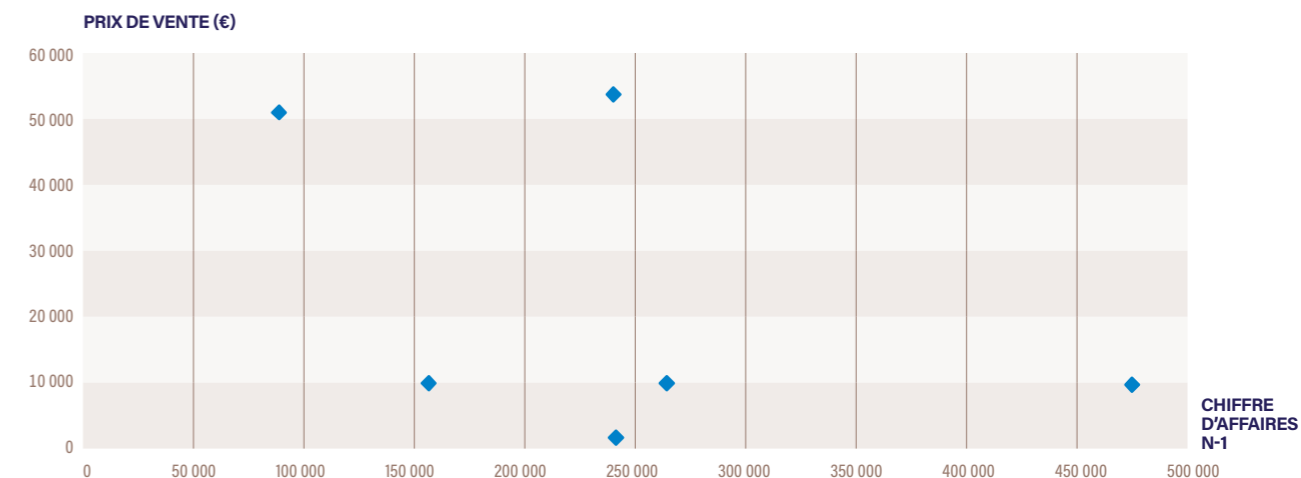
■ RAPPORT ENTRE LE PRIX DE VENTE GLOBAL (HORS CONSTRUCTION) ET L'EBE N-1



■ PRIX DE VENTE GLOBAL (HORS CONSTRUCTION) EN FONCTION DU CHIFFRE D'AFFAIRES N-1



■ PRIX DE VENTE DE L'INCORPOREL EN FONCTION DU CHIFFRE D'AFFAIRES N-1



VALEURS DE CESSIONS → 2023

FONDS DE COMMERCE
FONDS ARTISANAUX
CLIENTÈLES
PATIENTÈLES

SERVICES



COIFFURE



CHIFFRES CLÉS

PANEL NATIONAL : 158

■ Nombre d'entreprises dont le fonds est vendu
127

■ CA H.T. moyen de N-1
98 630 €

■ EBE moyen de N-1
24 538 €

■ PVG moyen / EBE moyen
2,5

■ Prix de Vente Global moyen (hors construction)
60 352 €

■ % du PVG moyen / C.A. HT N-1
61,19%

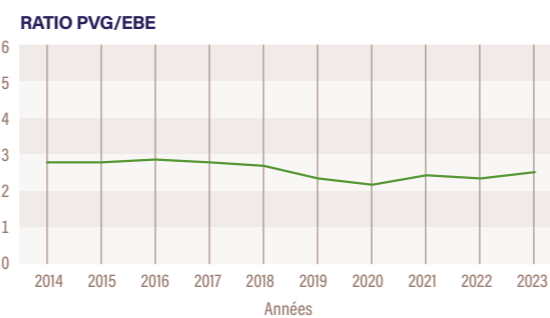
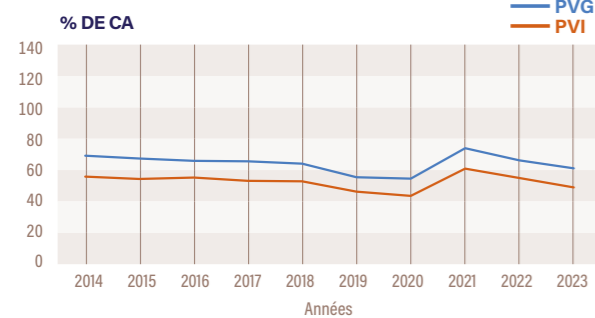
■ PV moyen de l'incorporel
48 259 €

■ % du PVI moyen / C.A. HT N-1
48,93%

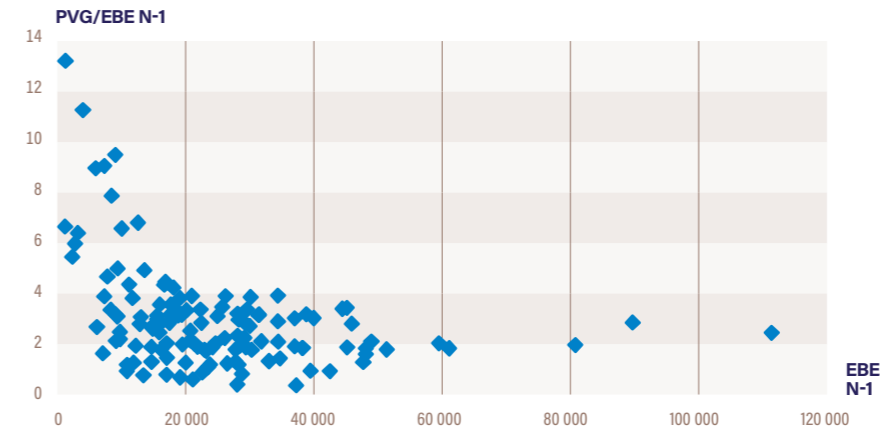
■ % d'entreprises vendues
• dont PV Incorporel = 0
19,6%

• dont PV Incorporel > 0
80,4%

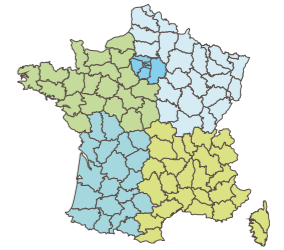
TENDANCES



■ RAPPORT ENTRE LE PRIX DE VENTE GLOBAL (HORS CONSTRUCTION) ET L'EBE N-1

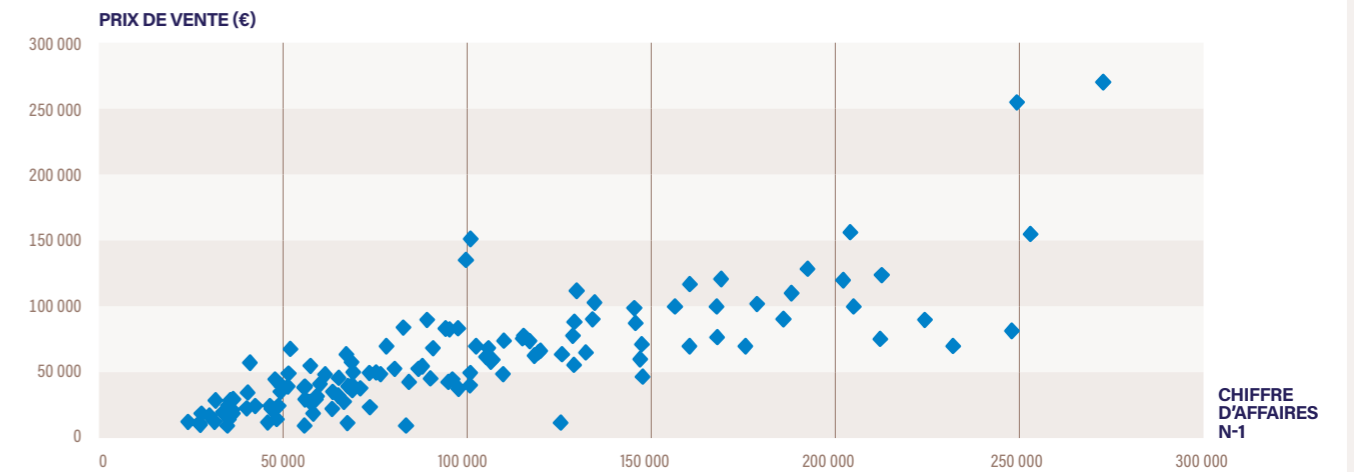


■ ANALYSE PAR RÉGIONS

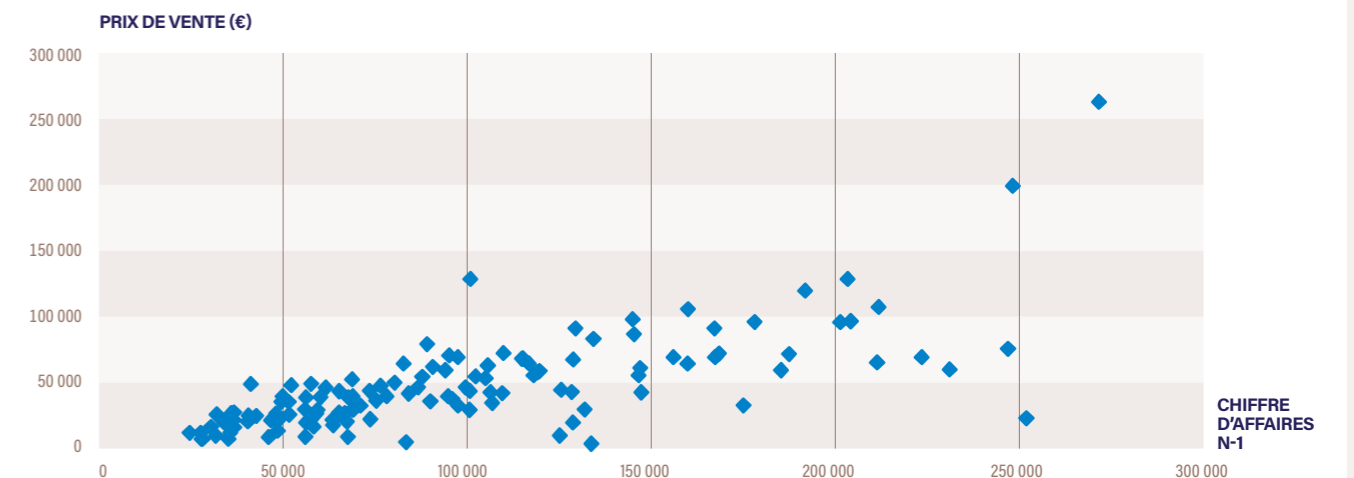


	PVG/CA	PVI/CA	PVG/EBE
NO	62,05%	47,83%	2,5
NE	55,19%	45,06%	2,4
SO	63,75%	49,39%	2,2
SE	59,51%	47,94%	2,5
RP	78,27%	75,17%	2,6

■ PRIX DE VENTE GLOBAL (HORS CONSTRUCTION) EN FONCTION DU CHIFFRE D'AFFAIRES N-1



■ PRIX DE VENTE DE L'INCORPOREL EN FONCTION DU CHIFFRE D'AFFAIRES N-1



CORDONNERIE



CHIFFRES CLÉS

PANEL NATIONAL : 11

■ Nombre d'entreprises dont le fonds est vendu
9

■ CA H.T. moyen de N-1
91 761 €

■ EBE moyen de N-1
20 197 €

■ PVG moyen / EBE moyen
2,8

■ Prix de Vente Global moyen (hors construction)
55 652 €

■ % du PVG moyen / C.A. HT N-1
60,65%

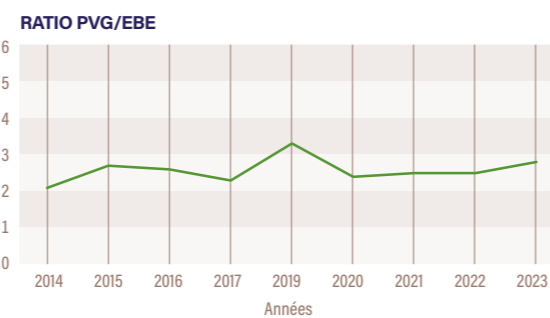
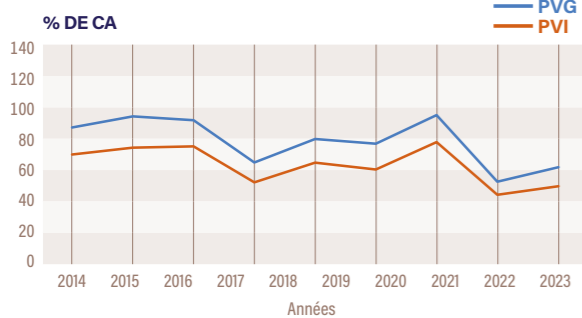
■ PV moyen de l'incorporel
44 586 €

■ % du PVI moyen / C.A. HT N-1
48,59%

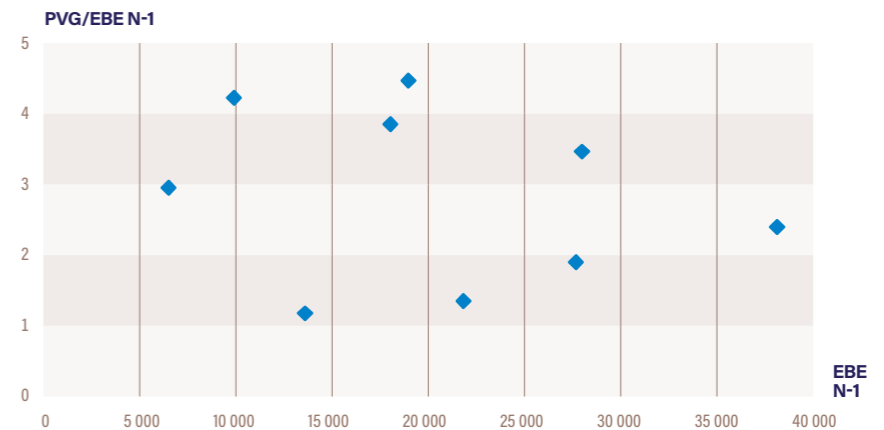
■ % d'entreprises vendues
• dont PV Incorporel = 0
18,2%

• dont PV Incorporel > 0
81,8%

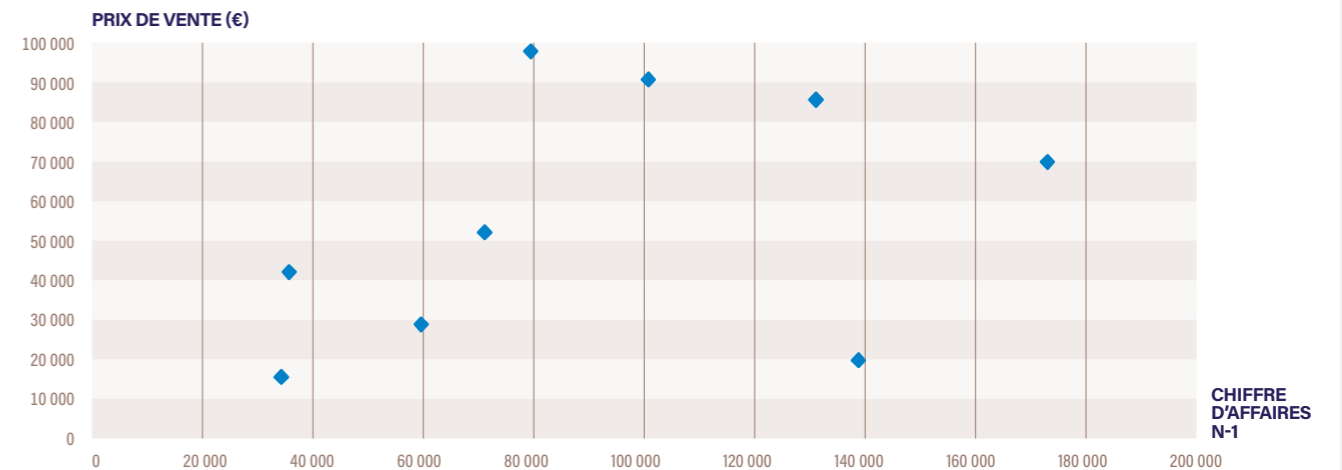
TENDANCES



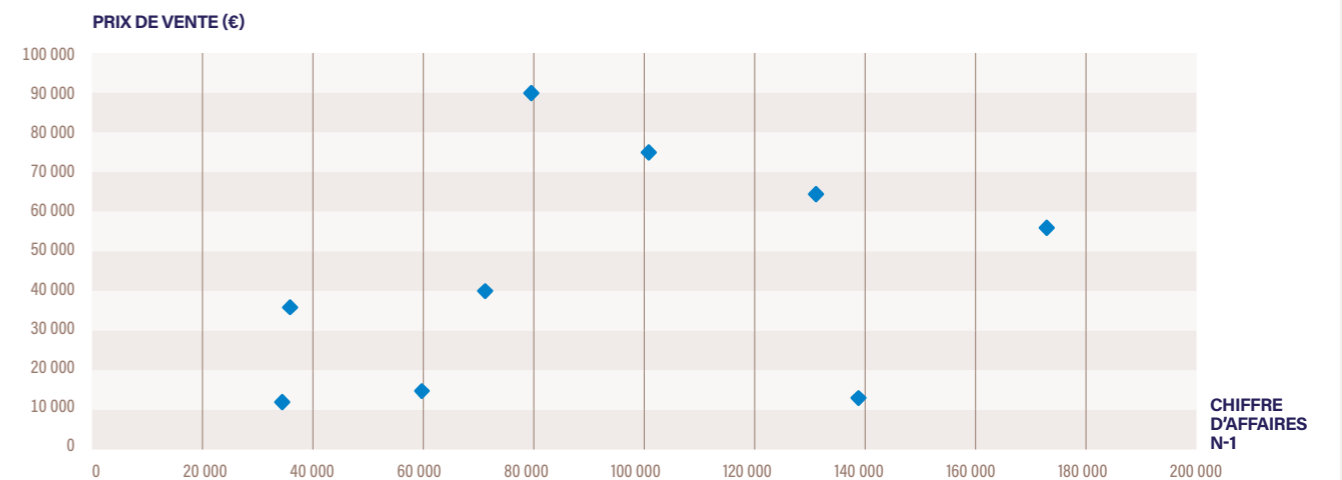
RAPPORT ENTRE LE PRIX DE VENTE GLOBAL (HORS CONSTRUCTION) ET L'EBE N-1



PRIX DE VENTE GLOBAL (HORS CONSTRUCTION) EN FONCTION DU CHIFFRE D'AFFAIRES N-1



PRIX DE VENTE DE L'INCORPOREL EN FONCTION DU CHIFFRE D'AFFAIRES N-1



COURTIER EN ASSURANCES



→ CHIFFRES CLÉS

PANEL NATIONAL : 9

■ Nombre d'entreprises dont le fonds est vendu
9

■ CA H.T. moyen de N-1
112 875 €

■ EBE moyen de N-1
54 974 €

■ PVG moyen / EBE moyen
3,8

■ Prix de Vente Global (hors construction)
210 660 €

■ % du PVG moyen / C.A. HT N-1
186,63%

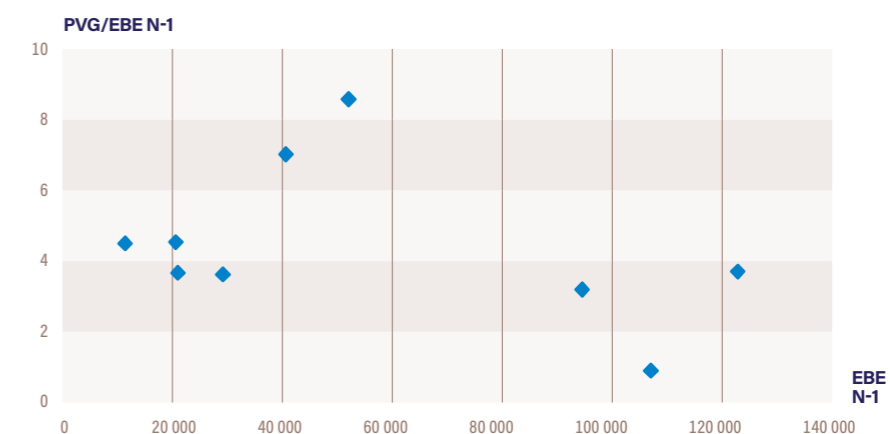
■ PV moyen de l'incorporel
204 520 €

■ % du PVI moyen / C.A. HT N-1
181,19%

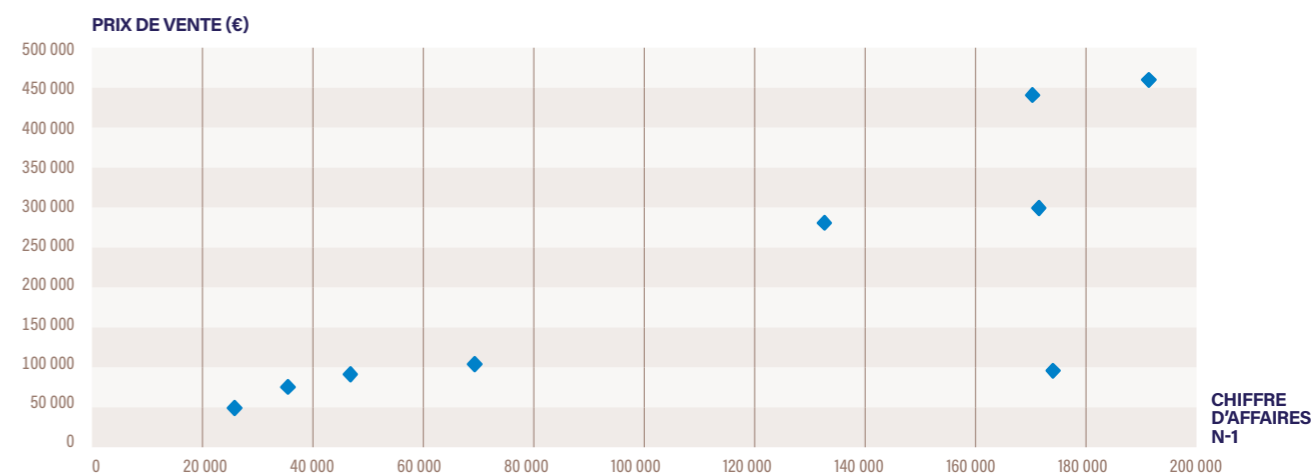
■ % d'entreprises vendues
• dont PV Incorporel = 0
0,0%

• dont PV Incorporel > 0
100,0%

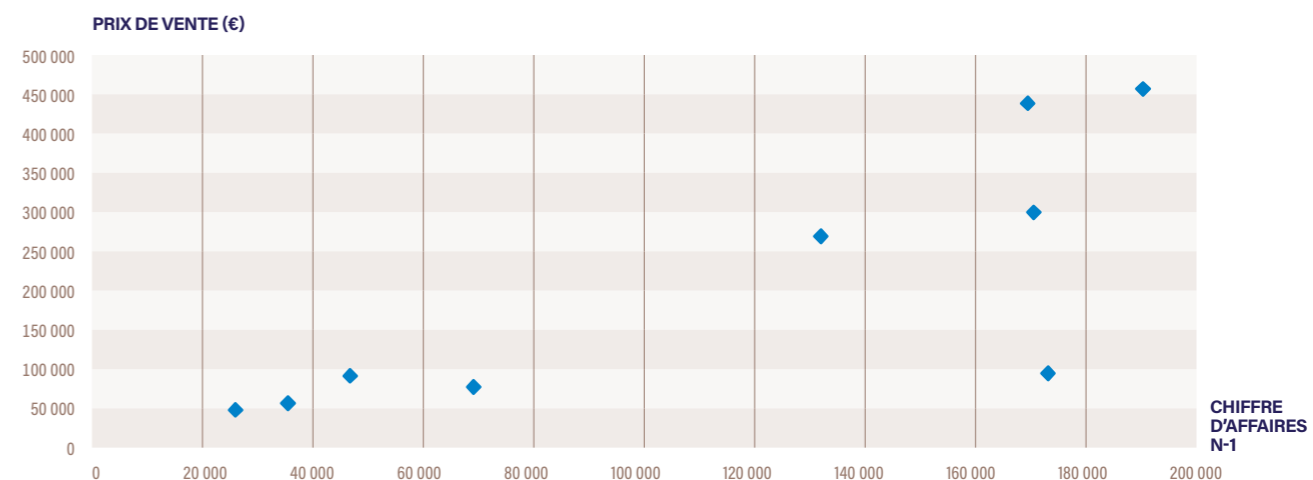
■ RAPPORT ENTRE LE PRIX DE VENTE GLOBAL (HORS CONSTRUCTION) ET L'EBE N-1



■ PRIX DE VENTE GLOBAL (HORS CONSTRUCTION) EN FONCTION DU CHIFFRE D'AFFAIRES N-1



■ PRIX DE VENTE DE L'INCORPOREL EN FONCTION DU CHIFFRE D'AFFAIRES N-1



ESTHÉTIQUE



→ CHIFFRES CLÉS

PANEL NATIONAL : 37

■ Nombre d'entreprises dont le fonds est vendu
25

■ CA H.T. moyen de N-1
121 084 €

■ EBE moyen de N-1
26 906 €

■ PVG moyen / EBE moyen
2,7

■ Prix de Vente Global (hors construction)
71 907 €

■ % du PVG moyen / C.A. HT N-1
59,39%

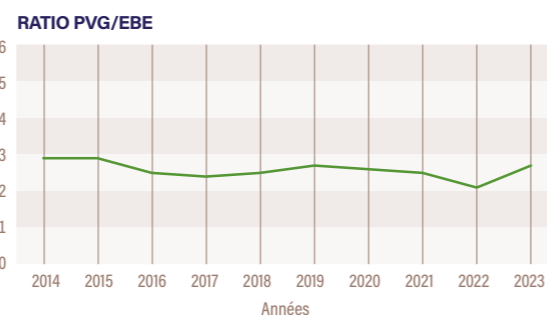
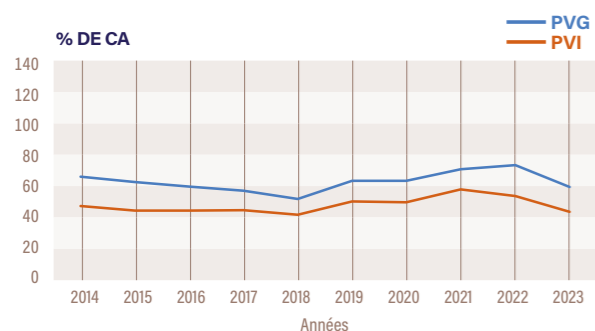
■ PV moyen de l'incorporel
52 002 €

■ % du PVI moyen / C.A. HT N-1
42,95%

■ % d'entreprises vendues
• dont PV Incorporel = 0
32,4%

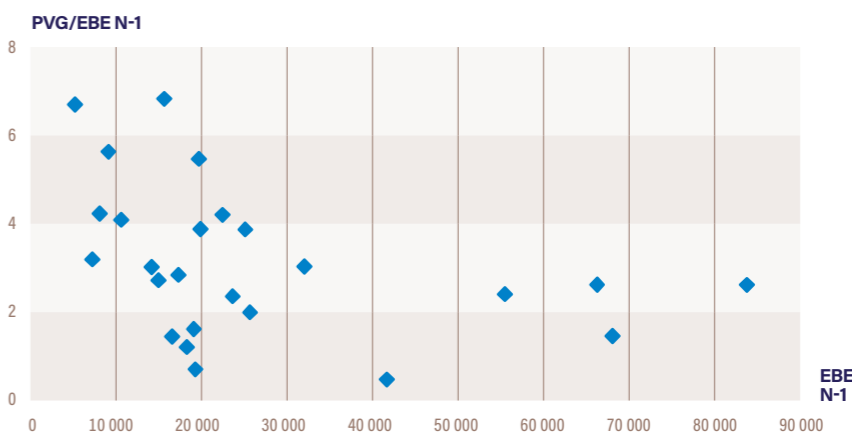
• dont PV Incorporel > 0
67,6%

TENDANCES

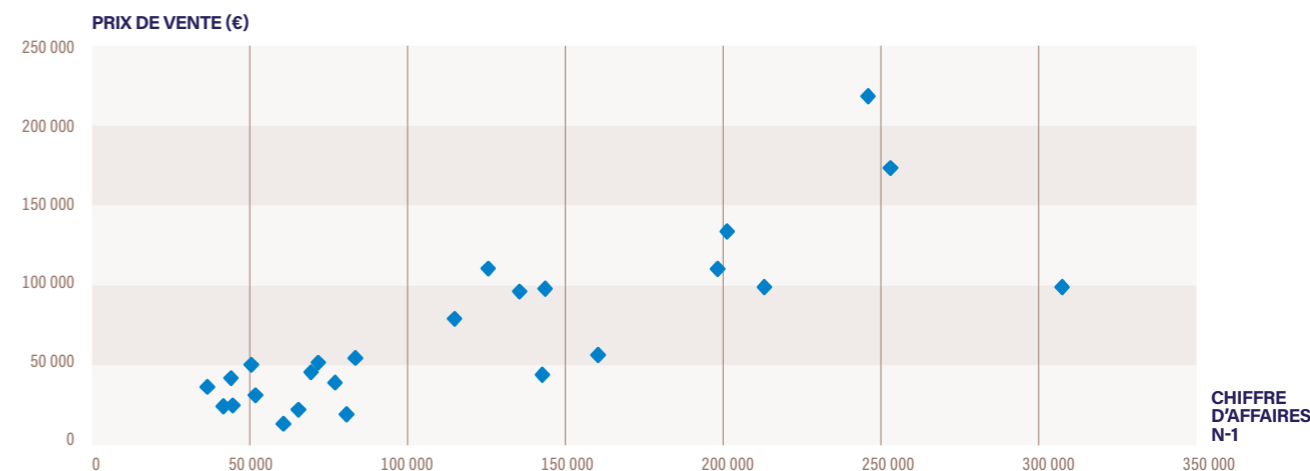


ESTHÉTIQUE

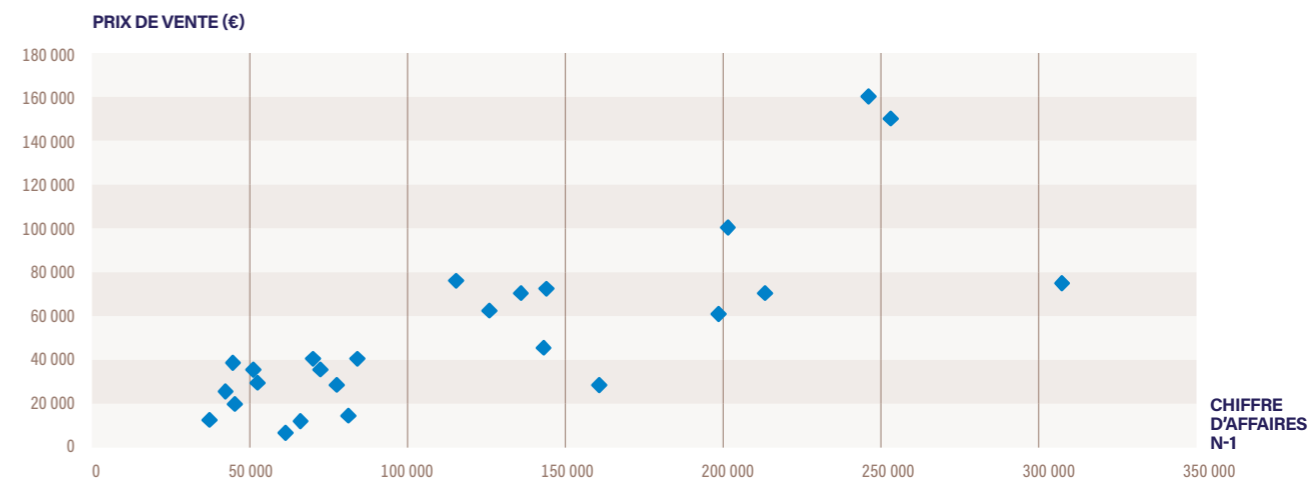
RAPPORT ENTRE LE PRIX DE VENTE GLOBAL (HORS CONSTRUCTION) ET L'EBE N-1



PRIX DE VENTE GLOBAL (HORS CONSTRUCTION) EN FONCTION DU CHIFFRE D'AFFAIRES N-1



PRIX DE VENTE DE L'INCORPOREL EN FONCTION DU CHIFFRE D'AFFAIRES N-1



MESSAGERIE



CHIFFRES CLÉS

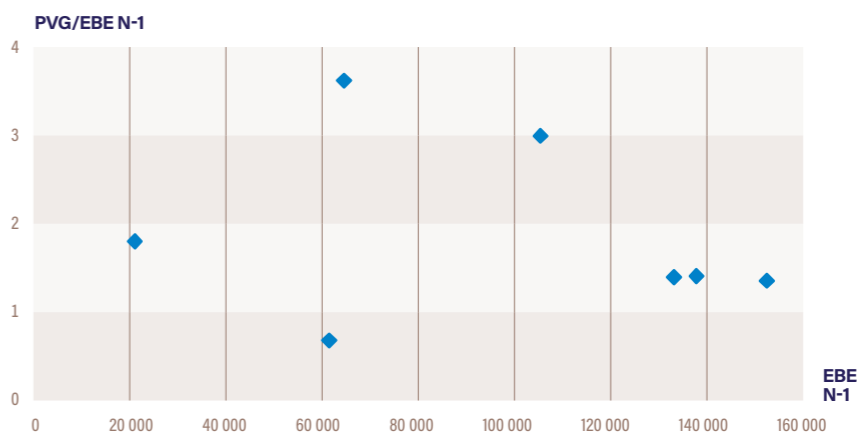
PANEL NATIONAL : 18

- Nombre d'entreprises dont le fonds est vendu
7
- CA H.T. moyen de N-1
444 802 €
- EBE moyen de N-1
96 515 €
- PVG moyen / EBE moyen
1,8

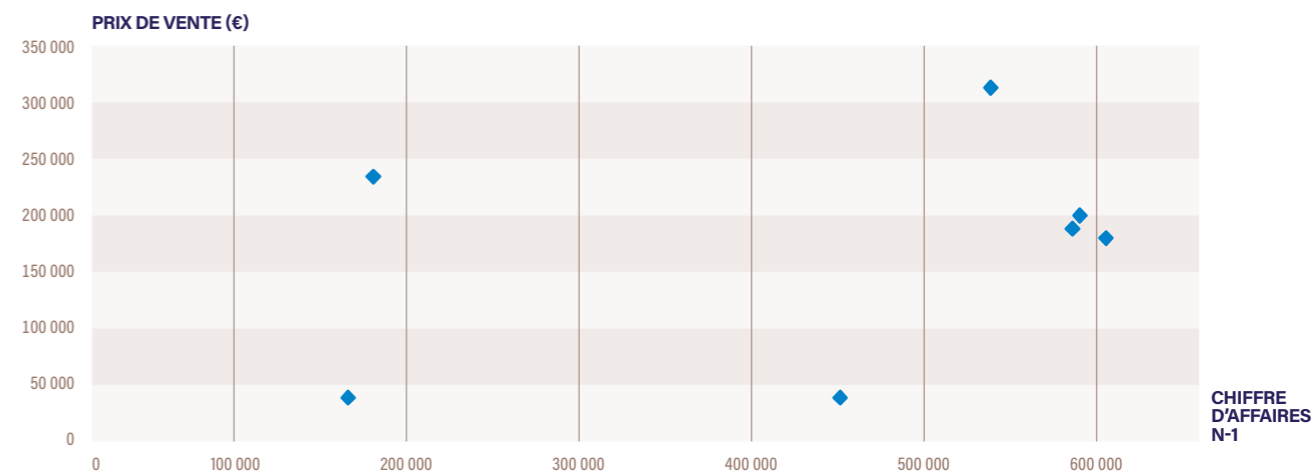
- Prix de Vente Global moyen (hors construction)
171 089 €
- % du PVG moyen / C.A. HT N-1
38,46%

- PV moyen de l'incorporel
145 150 €
- % du PVI moyen / C.A. HT N-1
32,63%
- % d'entreprises vendues
 - dont PV Incorporel = 0
61,1%
 - dont PV Incorporel > 0
38,9%

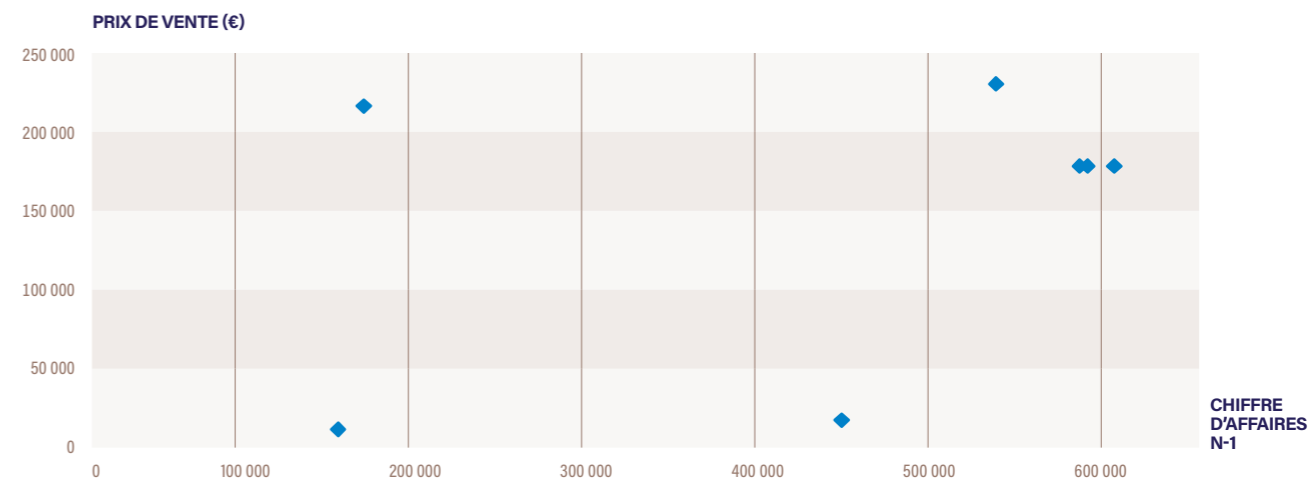
RAPPORT ENTRE LE PRIX DE VENTE GLOBAL (HORS CONSTRUCTION) ET L'EBE N-1



PRIX DE VENTE GLOBAL (HORS CONSTRUCTION) EN FONCTION DU CHIFFRE D'AFFAIRES N-1



PRIX DE VENTE DE L'INCORPOREL EN FONCTION DU CHIFFRE D'AFFAIRES N-1



NETTOYAGE



→ CHIFFRES CLÉS

PANEL NATIONAL : 13

■ Nombre d'entreprises dont le fonds est vendu
7

■ CA H.T. moyen de N-1
114 374 €

■ EBE moyen de N-1
44 231 €

■ PVG moyen / EBE moyen
1,6

■ Prix de Vente Global moyen (hors construction)
69 295 €

■ % du PVG moyen / C.A. HT N-1
60,59%

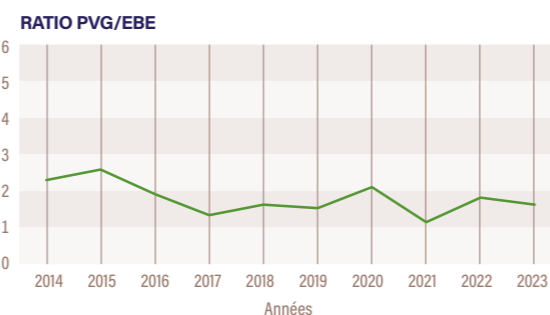
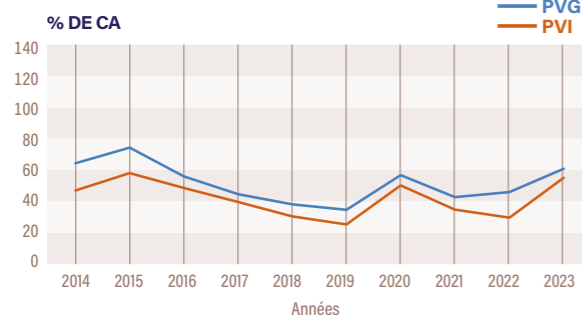
■ PV moyen de l'incorporel
62 500 €

■ % du PVI moyen / C.A. HT N-1
54,65%

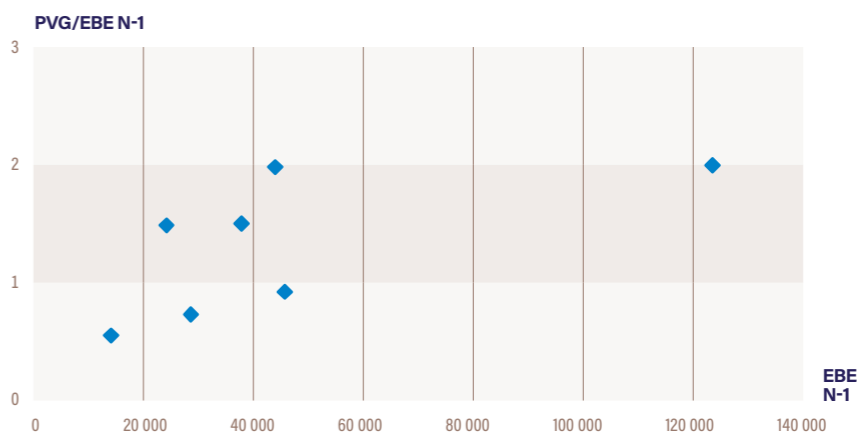
■ % d'entreprises vendues
• dont PV Incorporel = 0
46,2%

• dont PV Incorporel > 0
53,8%

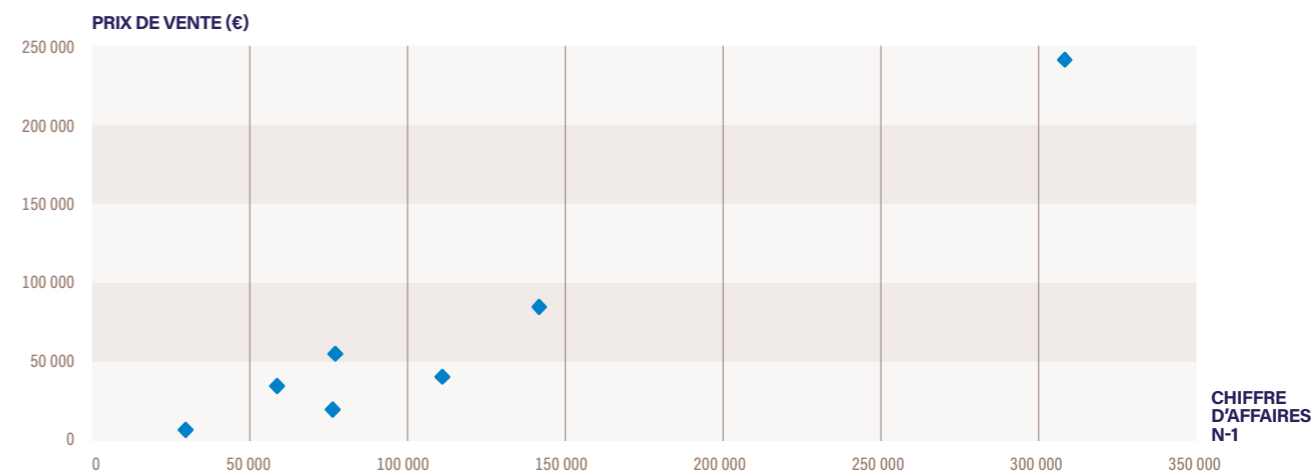
TENDANCES



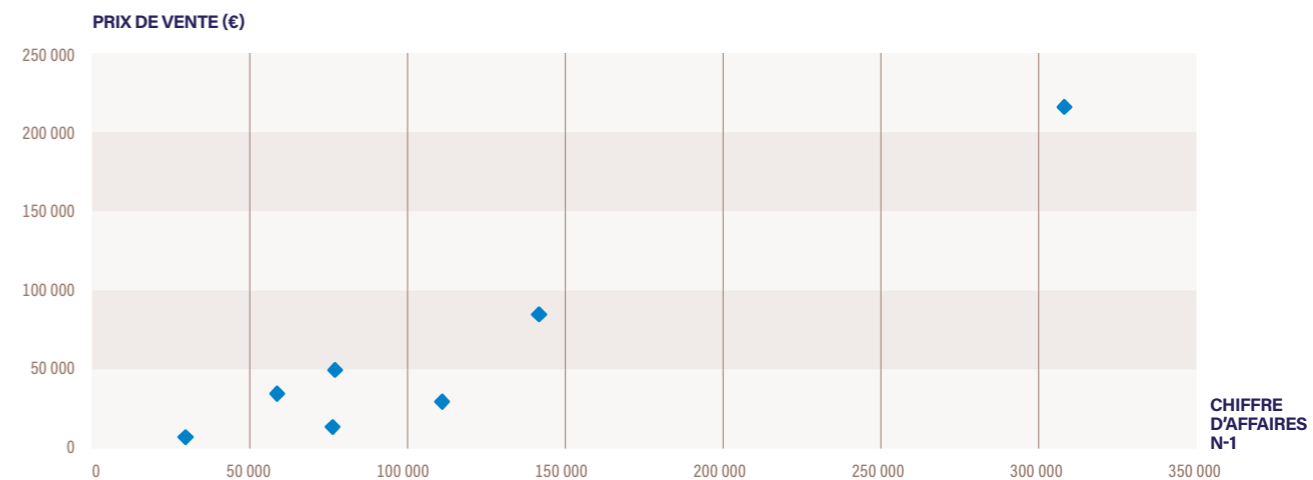
■ RAPPORT ENTRE LE PRIX DE VENTE GLOBAL (HORS CONSTRUCTION) ET L'EBE N-1




■ PRIX DE VENTE GLOBAL (HORS CONSTRUCTION) EN FONCTION DU CHIFFRE D'AFFAIRES N-1



■ PRIX DE VENTE DE L'INCORPOREL EN FONCTION DU CHIFFRE D'AFFAIRES N-1



PARCS ET JARDINS



CHIFFRES CLÉS

PANEL NATIONAL : 51

■ Nombre d'entreprises dont le fonds est vendu
14

■ CA H.T. moyen de N-1
351 146 €

■ EBE moyen de N-1
64 173 €

■ PVG moyen / EBE moyen
2,3

■ Prix de Vente Global (hors construction)
148 731 €

■ % du PVG moyen / C.A. HT N-1
42,36%

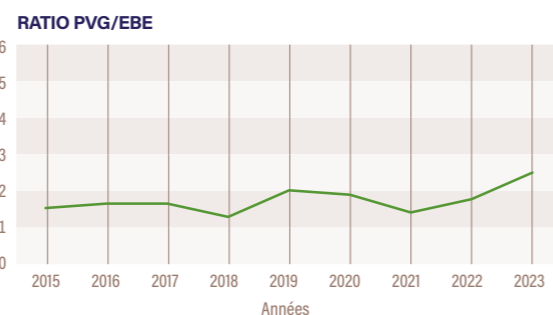
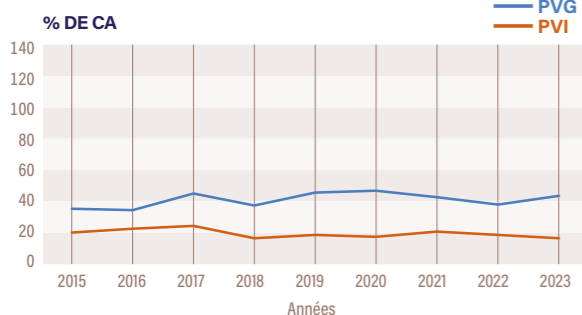
■ PV moyen de l'incorporel
60 677 €

■ % du PVI moyen / C.A. HT N-1
17,28%

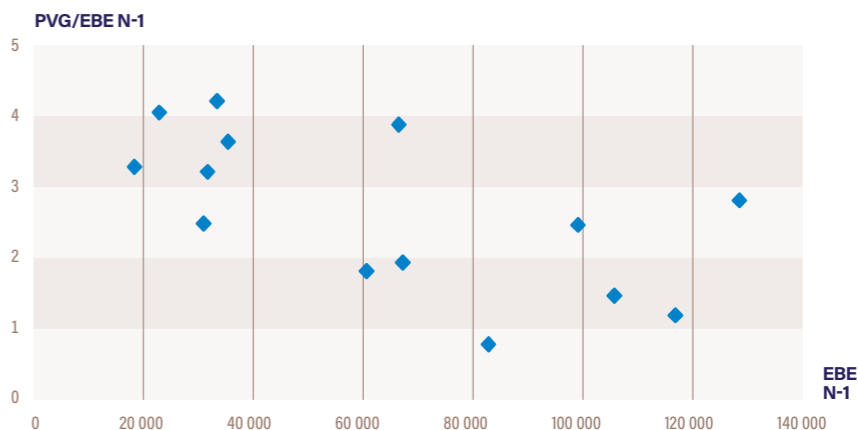
■ % d'entreprises vendues
• dont PV Incorporel = 0
72,5%

• dont PV Incorporel > 0
27,5%

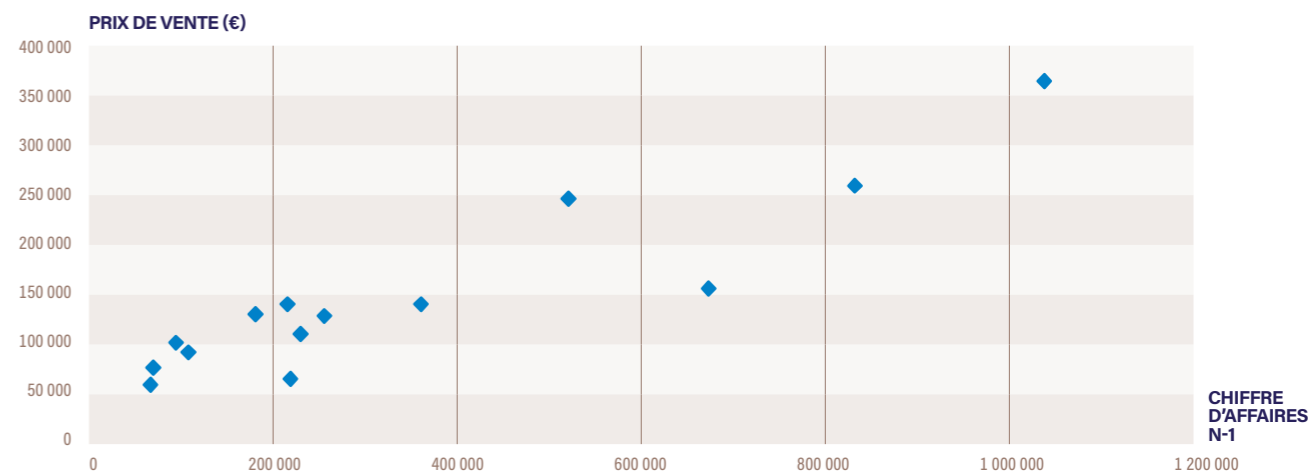
TENDANCES



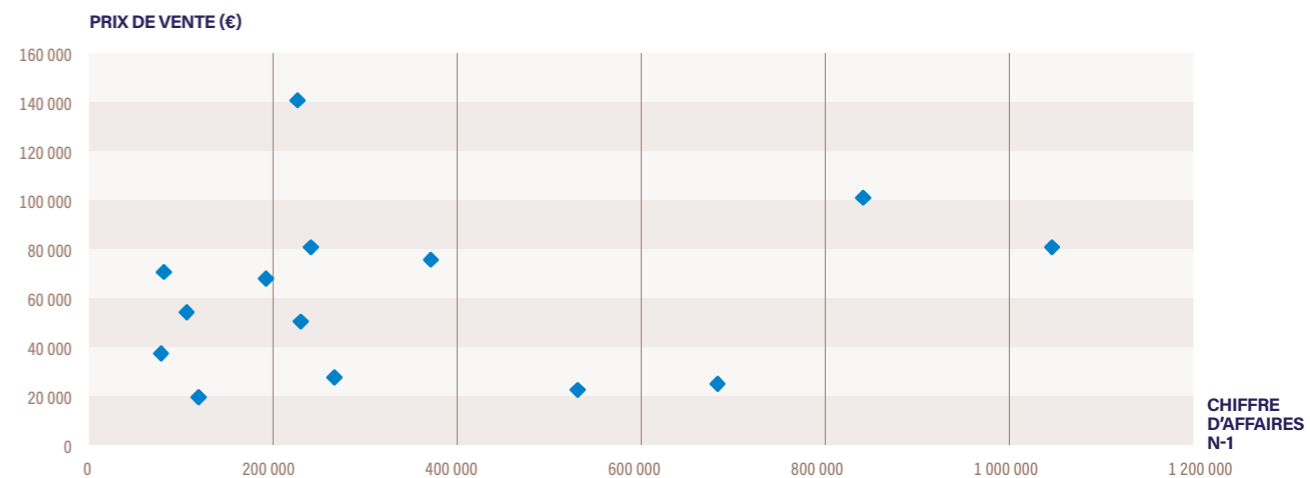
RAPPORT ENTRE LE PRIX DE VENTE GLOBAL (HORS CONSTRUCTION) ET L'EBE N-1



PRIX DE VENTE GLOBAL (HORS CONSTRUCTION) EN FONCTION DU CHIFFRE D'AFFAIRES N-1



PRIX DE VENTE DE L'INCORPOREL EN FONCTION DU CHIFFRE D'AFFAIRES N-1



PRESSING BLANCHISSERIE



→ CHIFFRES CLÉS

PANEL NATIONAL : 8

■ Nombre d'entreprises dont le fonds est vendu
6

■ CA H.T. moyen de N-1
66 812 €

■ EBE moyen de N-1
22 496 €

■ PVG moyen / EBE moyen
2,1

■ Prix de Vente Global moyen (hors construction)
48 328 €

■ % du PVG moyen / C.A. HT N-1
72,33%

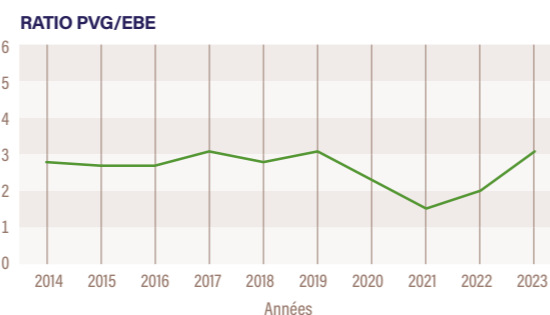
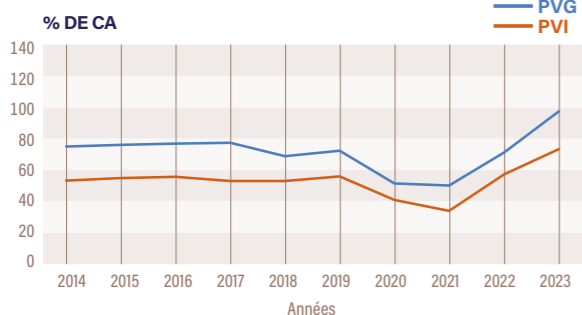
■ PV moyen de l'incorporel
29 877 €

■ % du PVI moyen / C.A. HT N-1
44,72%

■ % d'entreprises vendues
• dont PV Incorporel = 0
25,0%

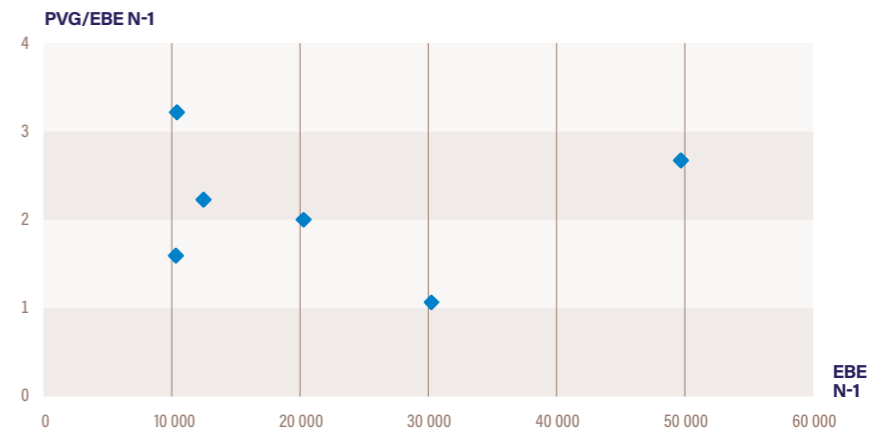
• dont PV Incorporel > 0
75,0%

TENDANCES

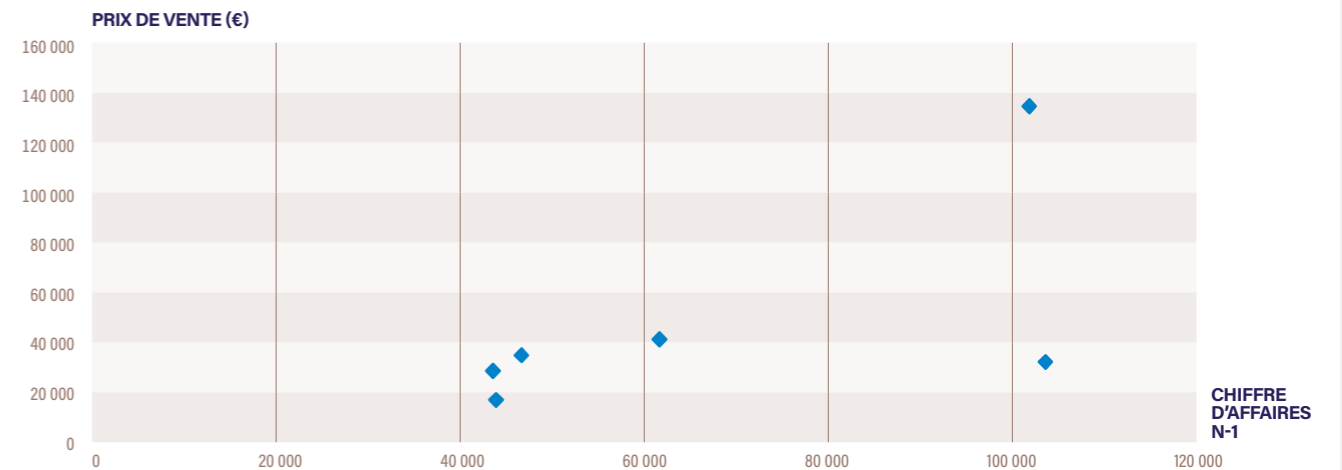


PRESSING BLANCHISSERIE

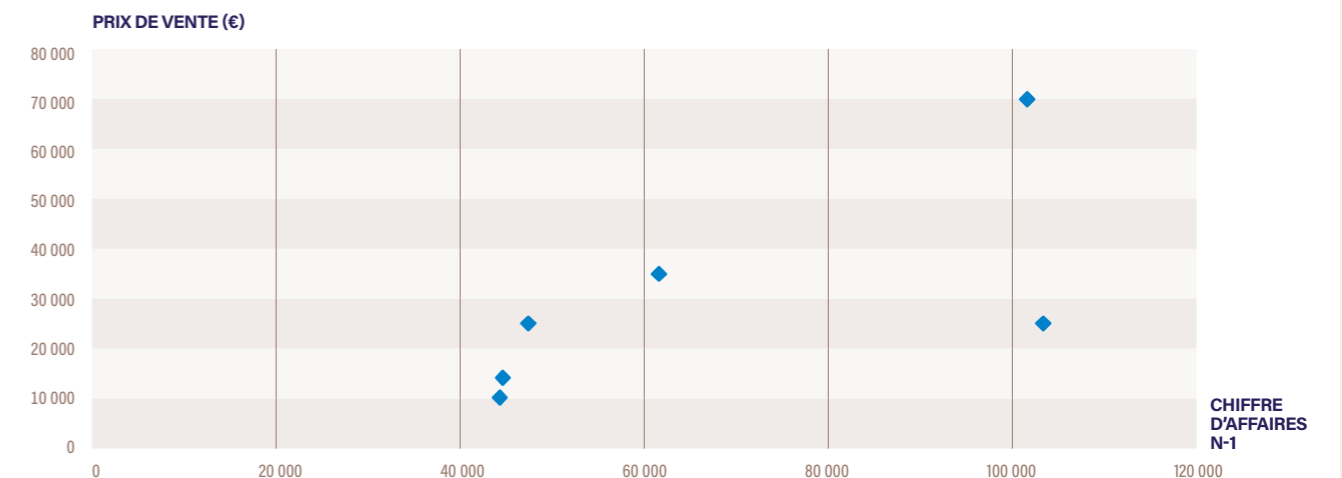
■ RAPPORT ENTRE LE PRIX DE VENTE GLOBAL (HORS CONSTRUCTION) ET L'EBE N-1



■ PRIX DE VENTE GLOBAL (HORS CONSTRUCTION) EN FONCTION DU CHIFFRE D'AFFAIRES N-1



■ PRIX DE VENTE DE L'INCORPOREL EN FONCTION DU CHIFFRE D'AFFAIRES N-1



PROTHÉSISTE DENTAIRE



CHIFFRES CLÉS

PANEL NATIONAL : 18

■ Nombre d'entreprises dont le fonds est vendu

8

■ CA H.T. moyen de N-1

399 599 €

■ EBE moyen de N-1

125 785 €

■ PVG moyen / EBE moyen

1,1

■ Prix de Vente Global (hors construction)

144 561 €

■ % du PVG moyen / C.A. HT N-1

36,18%

■ PV moyen de l'incorporel

125 222 €

■ % du PVI moyen / C.A. HT N-1

31,34%

■ % d'entreprises vendues

• dont PV Incorporel = 0

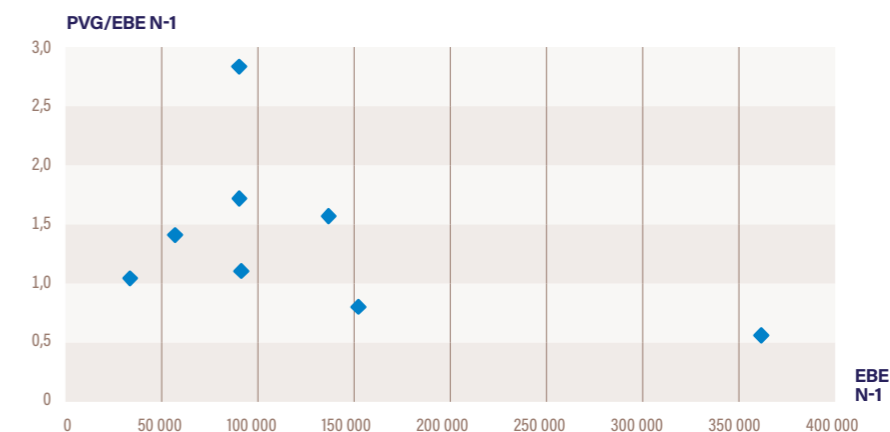
55,6%

• dont PV Incorporel > 0

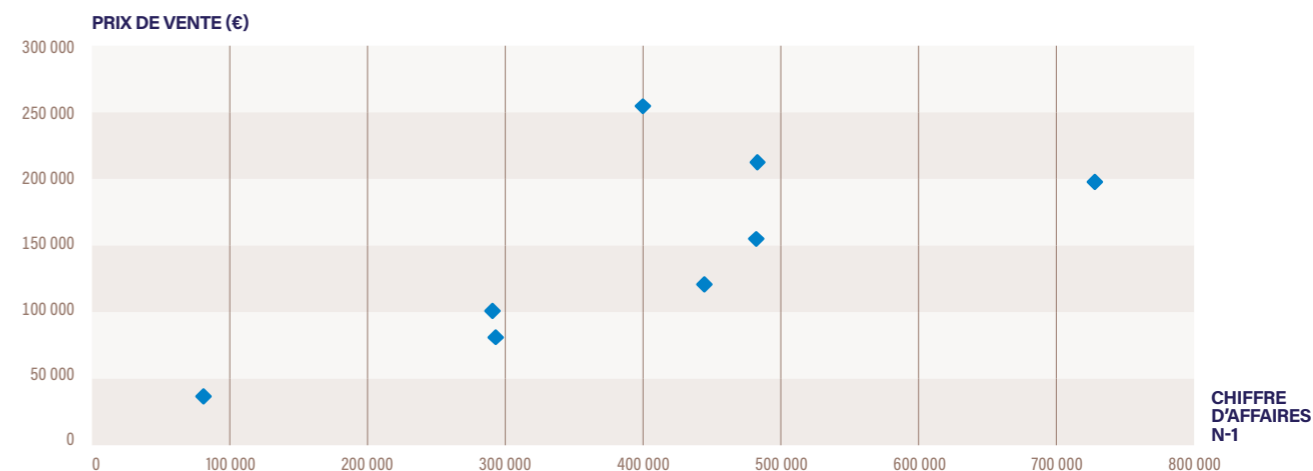
44,4%

PROTHÉSISTE DENTAIRE

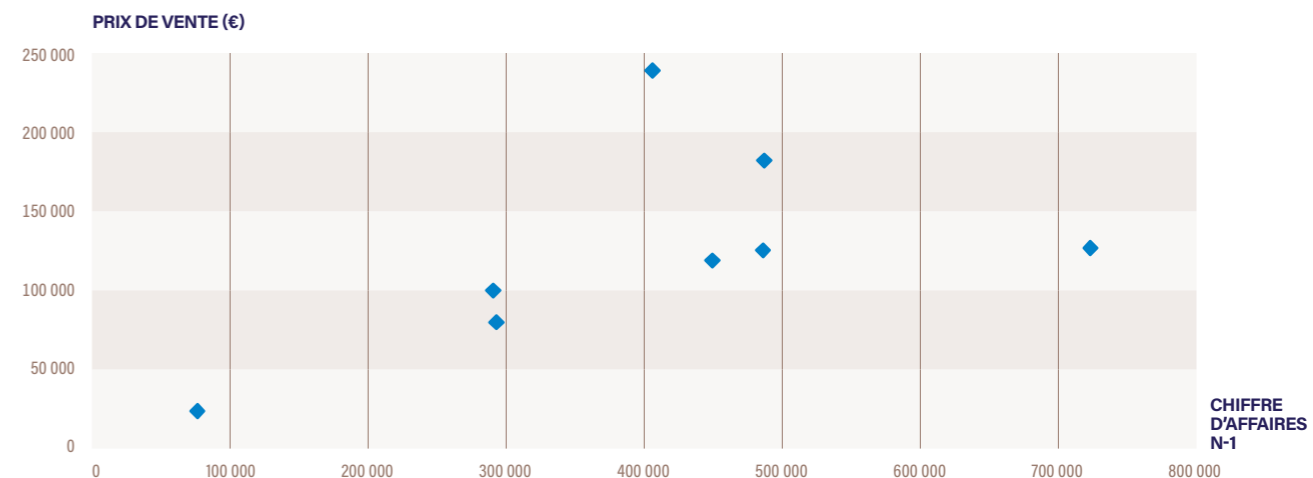
RAPPORT ENTRE LE PRIX DE VENTE GLOBAL (HORS CONSTRUCTION) ET L'EBE N-1



PRIX DE VENTE GLOBAL (HORS CONSTRUCTION) EN FONCTION DU CHIFFRE D'AFFAIRES N-1



PRIX DE VENTE DE L'INCORPOREL EN FONCTION DU CHIFFRE D'AFFAIRES N-1



TAXI



CHIFFRES CLÉS

PANEL NATIONAL : 163

■ Nombre d'entreprises dont le fonds est vendu
117

■ CA H.T. moyen de N-1
63 981 €

■ EBE moyen de N-1
26 324 €

■ PVG moyen / EBE moyen
6,3

■ Prix de Vente Global moyen (hors construction)
165 782 €

■ % du PVG moyen / C.A. HT N-1
259,11%

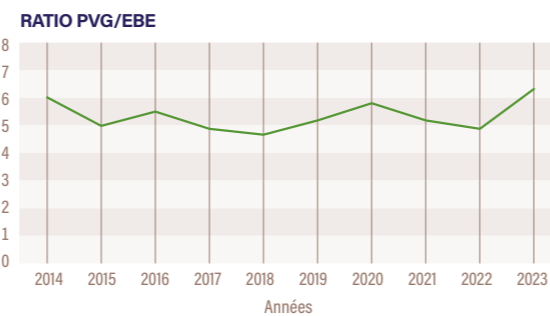
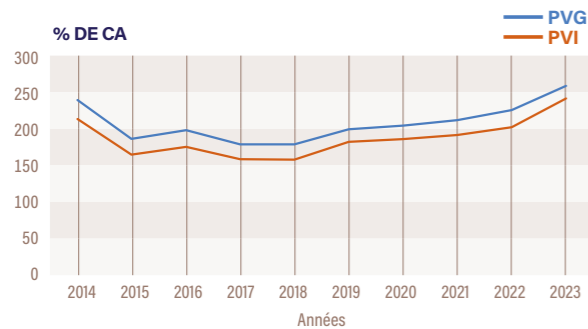
■ PV moyen de l'incorporel
154 273 €

■ % du PVI moyen / C.A. HT N-1
241,12%

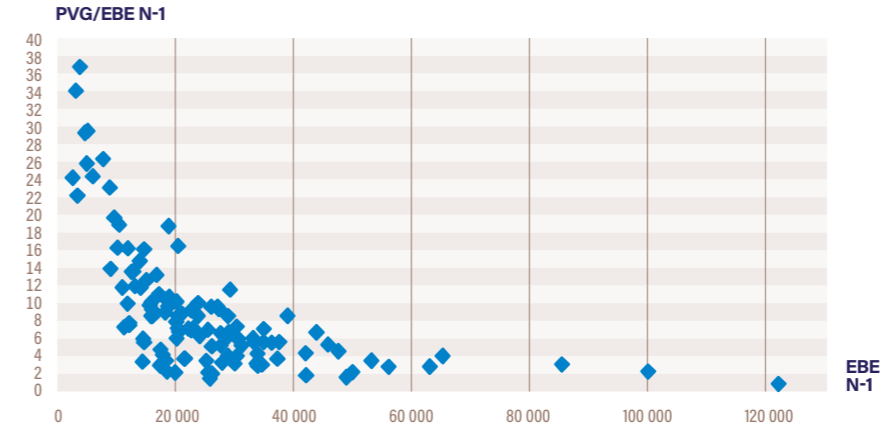
■ % d'entreprises vendues
• dont PV Incorporel = 0
28,2%

• dont PV Incorporel > 0
71,8%

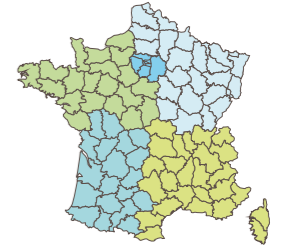
TENDANCES



RAPPORT ENTRE LE PRIX DE VENTE GLOBAL (HORS CONSTRUCTION) ET L'EBE N-1

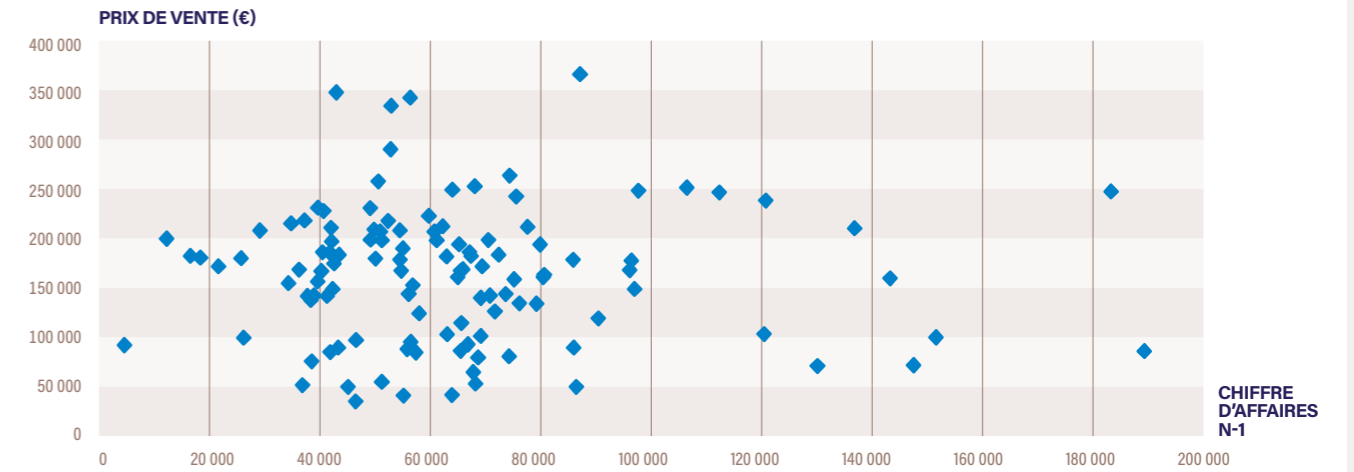


ANALYSE PAR RÉGIONS

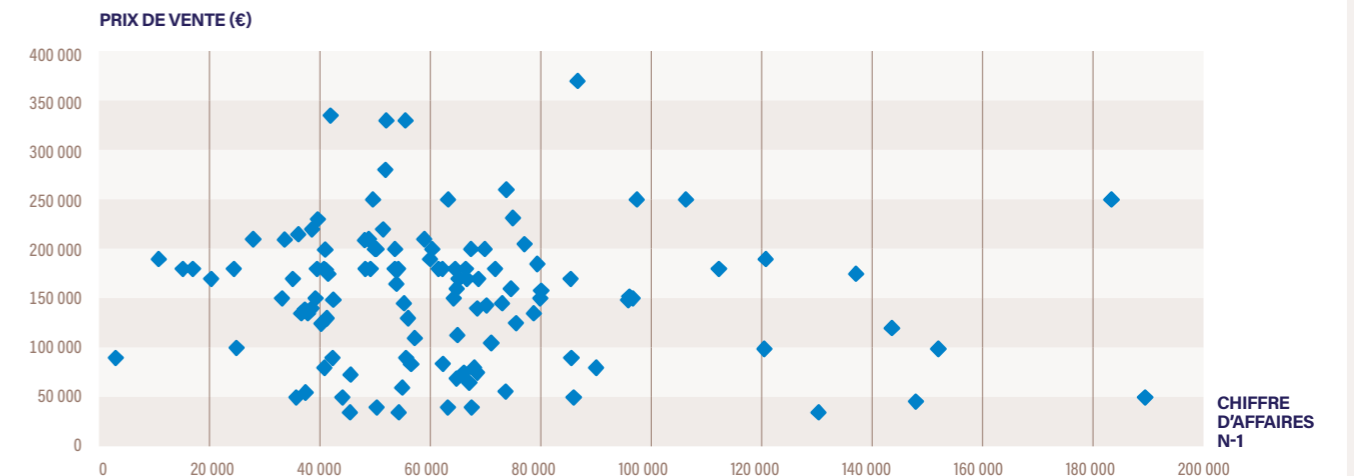


	PVG/CA	PVI/CA	PVG/EBE
NO	253,05%	231,32%	5,9
NE	209,71%	189,57%	5,5
SO	169,55%	144,62%	3,3
SE	252,74%	238,10%	6
RP	325,36%	307,00%	9,4

PRIX DE VENTE GLOBAL (HORS CONSTRUCTION) EN FONCTION DU CHIFFRE D'AFFAIRES N-1



PRIX DE VENTE DE L'INCORPOREL EN FONCTION DU CHIFFRE D'AFFAIRES N-1




VALEURS DE CESSIONS → 2023

FONDS DE COMMERCE
FONDS ARTISANAUX
CLIENTÈLES
PATIENTÈLES

PROFESSIONS LIBÉRALES



AGENT COMMERCIAL



CHIFFRES CLÉS

PANEL NATIONAL : 60

■ Nombre d'entreprises dont le fonds est vendu
7

■ CA H.T. moyen de N-1
197 855 €

■ EBE moyen de N-1
96 933 €

■ PVG moyen / EBE moyen
1,9

■ Prix de Vente Global moyen (hors construction)
187 577 €

■ % du PVG moyen / C.A. HT N-1
94,81%

■ PV moyen de l'incorporel
184 260 €

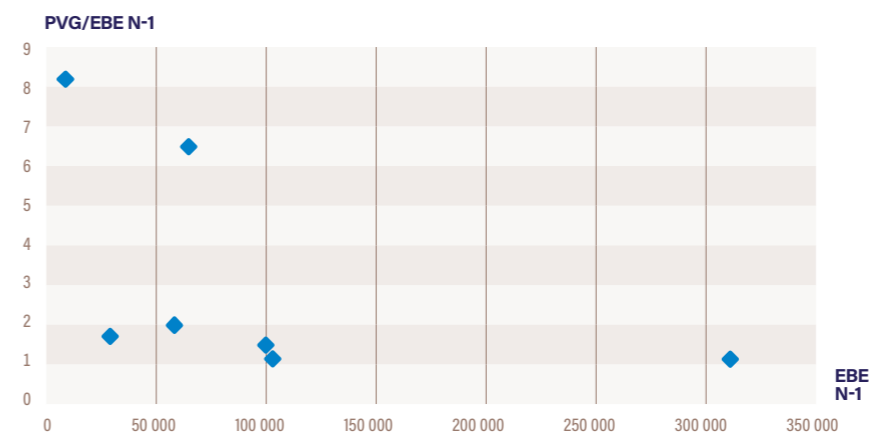
■ % du PVI moyen / C.A. HT N-1
93,13%

■ % d'entreprises vendues
• dont PV Incorporel = 0
88,3%

• dont PV Incorporel > 0
11,7%

AGENT COMMERCIAL

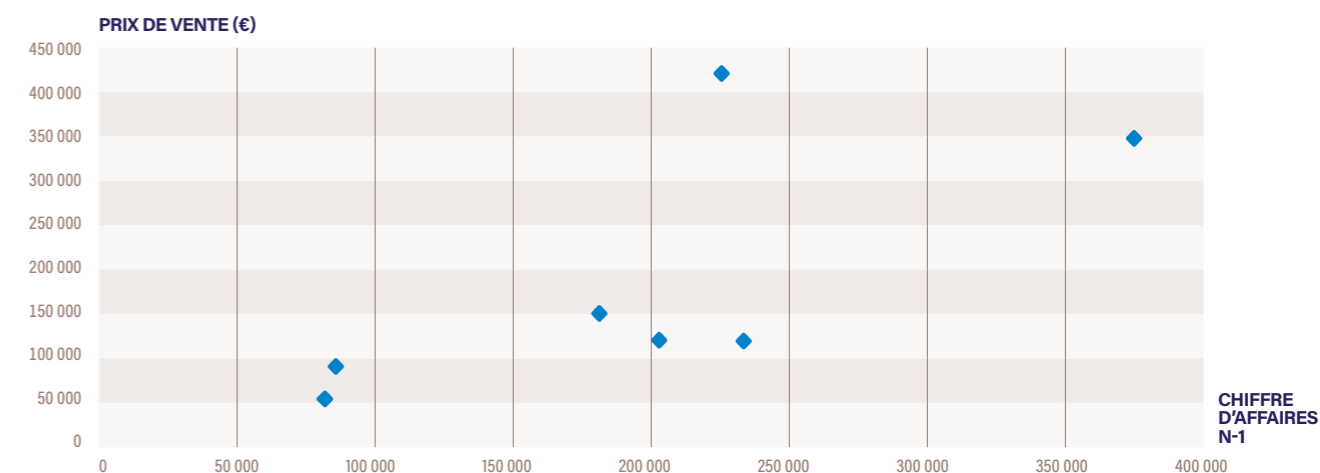
RAPPORT ENTRE LE PRIX DE VENTE GLOBAL (HORS CONSTRUCTION) ET L'EBE N-1



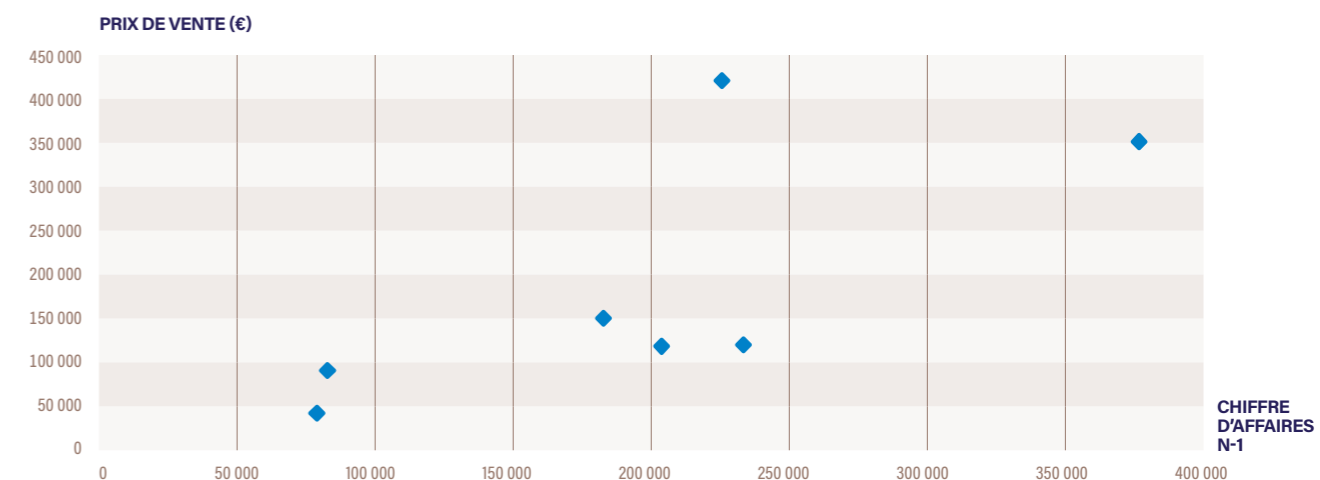
PVG MAX/MIN

	MAX.	MIN.
PVG/CA N-1	190%	52%
PVGI/CA N-1	187%	49%
PVG/Résultat N-1	8,2	1,1

PRIX DE VENTE GLOBAL (HORS CONSTRUCTION) EN FONCTION DU CHIFFRE D'AFFAIRES N-1



PRIX DE VENTE DE L'INCORPOREL EN FONCTION DU CHIFFRE D'AFFAIRES N-1



AGENT GÉNÉRAL D'ASSURANCES



CHIFFRES CLÉS

PANEL NATIONAL : 21

■ Nombre d'entreprises dont le fonds est vendu

21

■ CA H.T. moyen de N-1

310 547 €

■ EBE moyen de N-1

116 247 €

■ PVG moyen / EBE moyen

3,8

■ Prix de Vente Global (hors construction)

440 287 €

■ % du PVG moyen / C.A. HT N-1

141,78%

■ PV moyen de l'incorporel

416 462 €

■ % du PVI moyen / C.A. HT N-1

134,11%

■ % d'entreprises vendues

• dont PV Incorporel = 0

0,0%

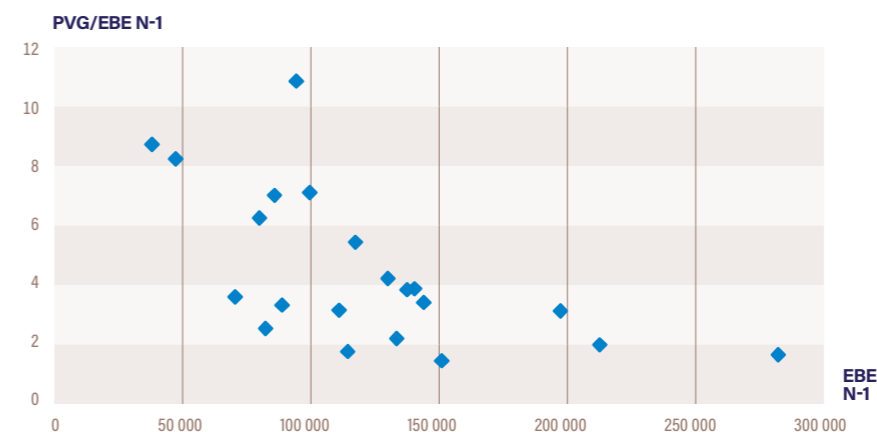
• dont PV Incorporel > 0

100,0%

DONNÉES **OGA**
-DATA ANALYST-

AGENT GÉNÉRAL D'ASSURANCES

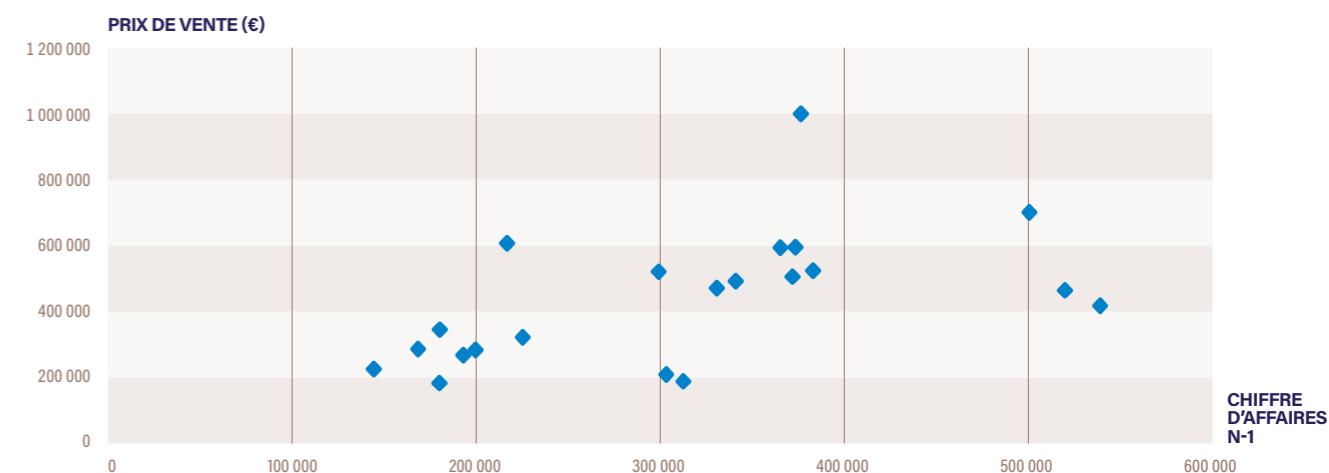
RAPPORT ENTRE LE PRIX DE VENTE GLOBAL (HORS CONSTRUCTION) ET L'EBE N-1



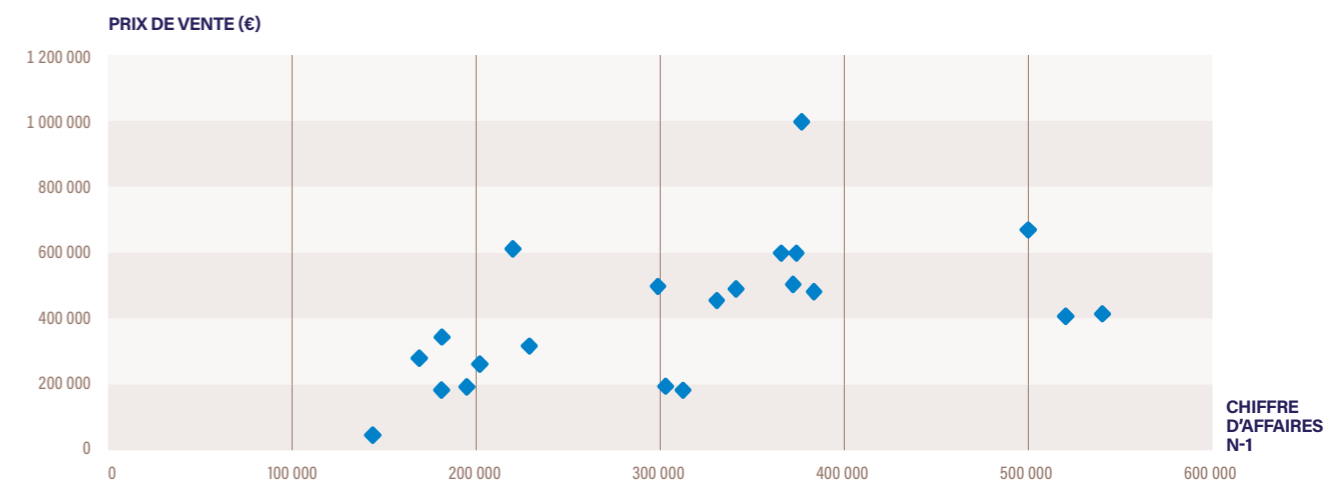
PVG MAX/MIN

	MAX.	MIN.
PVG/CA N-1	282%	61%
PVGI/CA N-1	282%	32%
PVG/Résultat N-1	11	1,5

PRIX DE VENTE GLOBAL (HORS CONSTRUCTION) EN FONCTION DU CHIFFRE D'AFFAIRES N-1



PRIX DE VENTE DE L'INCORPOREL EN FONCTION DU CHIFFRE D'AFFAIRES N-1



AUTO-ÉCOLE



CHIFFRES CLÉS

PANEL NATIONAL : 14

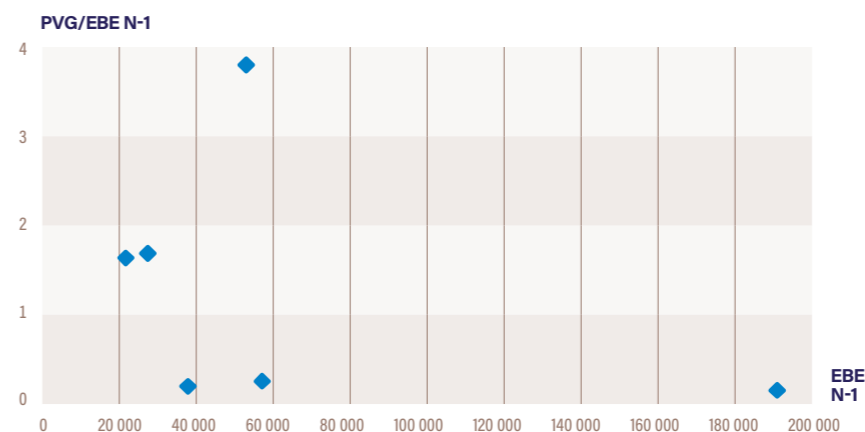
- Nombre d'entreprises dont le fonds est vendu
6
- CA H.T. moyen de N-1
169 372 €
- EBE moyen de N-1
65 238 €
- PVG moyen / EBE moyen
0,9

- Prix de Vente Global moyen (hors construction)
58 769 €
- % du PVG moyen / C.A. HT N-1
34,70%

- PV moyen de l'incorporel
42 408 €
- % du PVI moyen / C.A. HT N-1
25,04%
- % d'entreprises vendues
 - dont PV Incorporel = 0
57,1%
 - dont PV Incorporel > 0
42,9%

AUTO-ÉCOLE

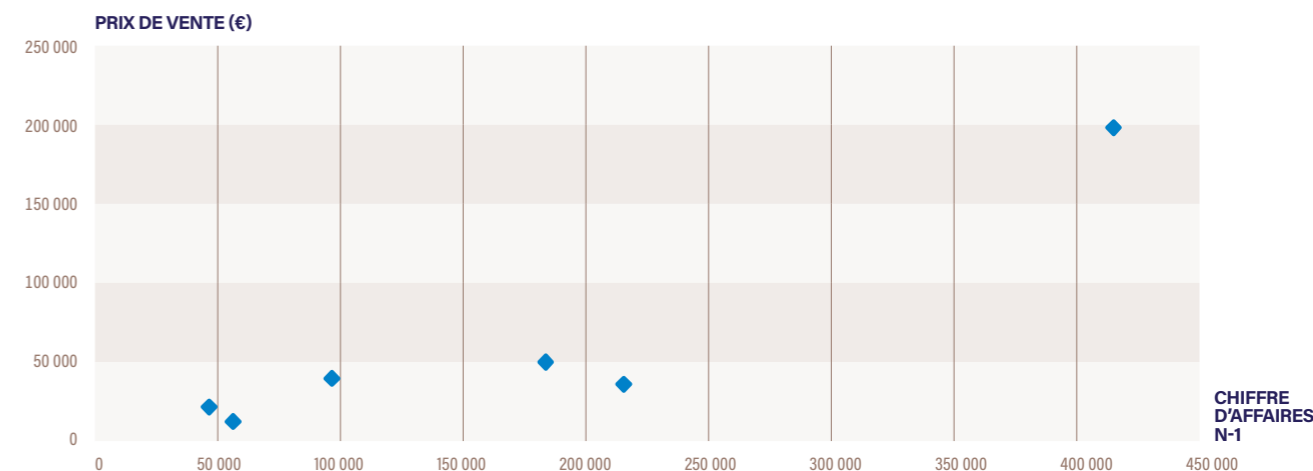
RAPPORT ENTRE LE PRIX DE VENTE GLOBAL (HORS CONSTRUCTION) ET L'EBE N-1



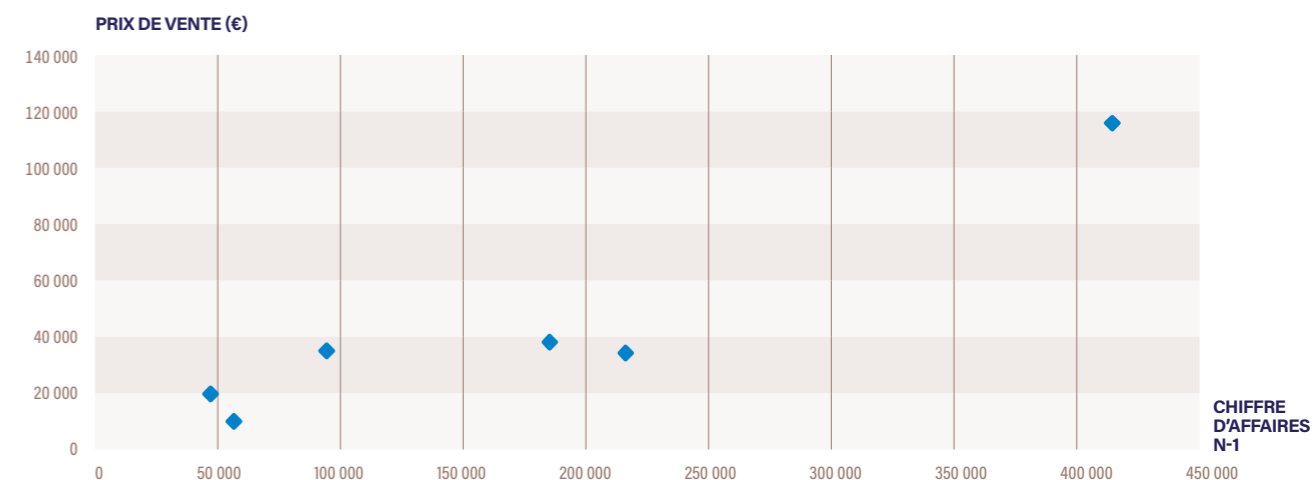
PVG MAX/MIN

	MAX.	MIN.
PVG/CA N-1	47%	17%
PVGI/CA N-1	42%	16%
PVG/Résultat N-1	3,7	0,2

PRIX DE VENTE GLOBAL (HORS CONSTRUCTION) EN FONCTION DU CHIFFRE D'AFFAIRES N-1



PRIX DE VENTE DE L'INCORPOREL EN FONCTION DU CHIFFRE D'AFFAIRES N-1



AVOCAT



CHIFFRES CLÉS

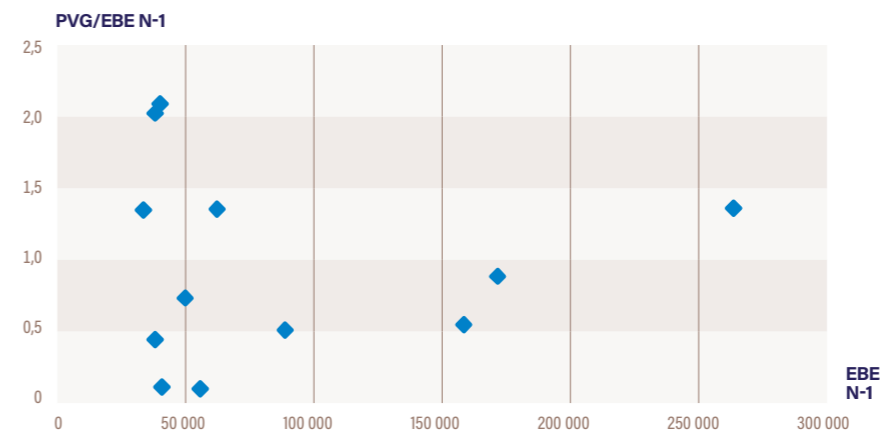
PANEL NATIONAL : 46

- Nombre d'entreprises dont le fonds est vendu
12
- CA H.T. moyen de N-1
183 561 €
- EBE moyen de N-1
84 607 €
- PVG moyen / EBE moyen
1,0

- Prix de Vente Global moyen (hors construction)
80 435 €
- % du PVG moyen / C.A. HT N-1
43,82%

- PV moyen de l'incorporel
76 277 €
- % du PVI moyen / C.A. HT N-1
41,55%
- % d'entreprises vendues
 - dont PV Incorporel = 0
73,9%
 - dont PV Incorporel > 0
26,1%

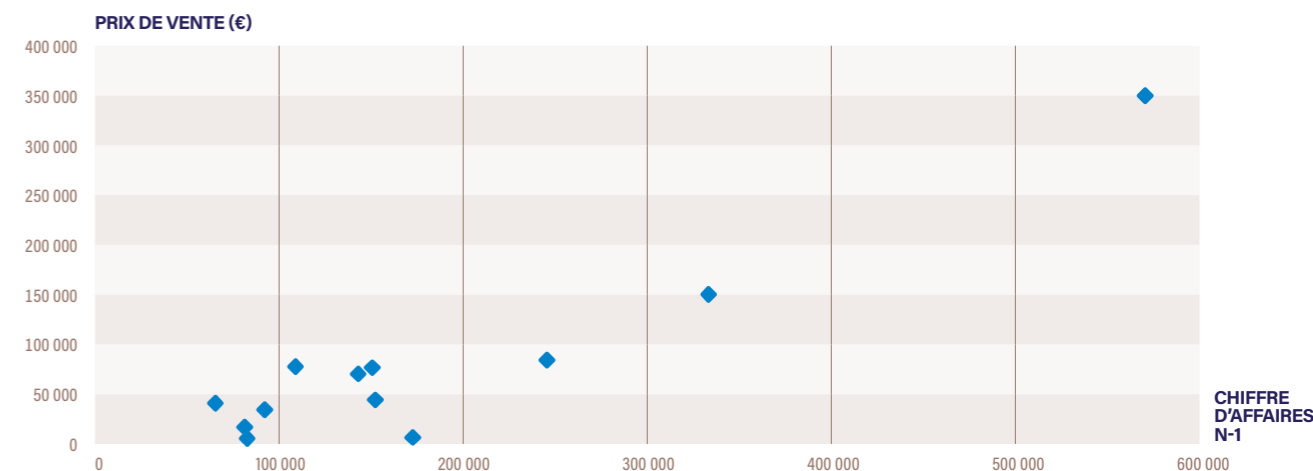
RAPPORT ENTRE LE PRIX DE VENTE GLOBAL (HORS CONSTRUCTION) ET L'EBE N-1



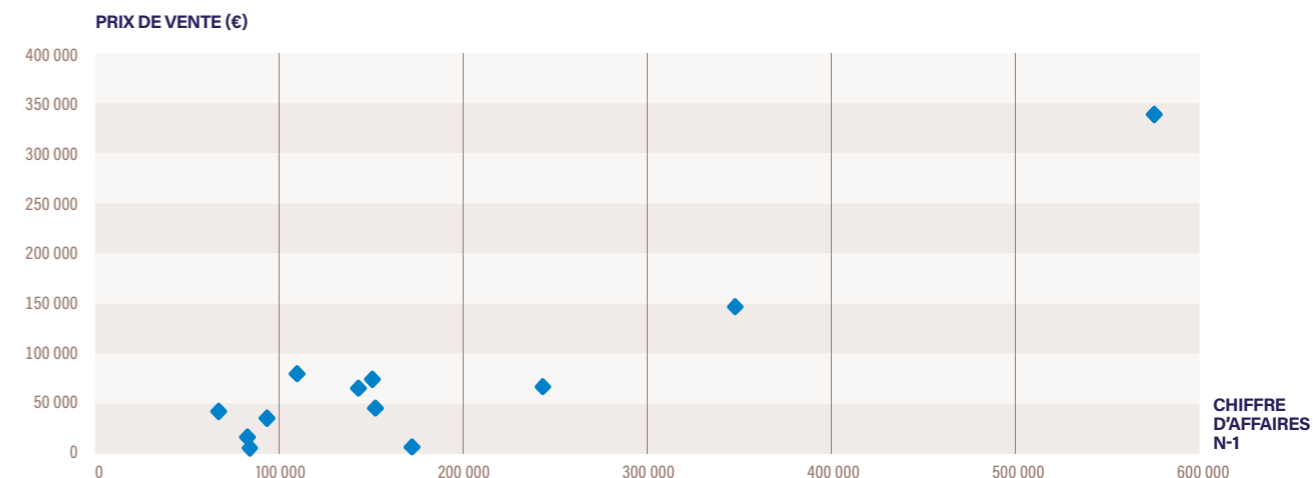
PVG MAX/MIN

	MAX.	MIN.
PVG/CA N-1	74%	3%
PVGI/CA N-1	74%	3%
PVG/Résultat N-1	2,1	0,1

PRIX DE VENTE GLOBAL (HORS CONSTRUCTION) EN FONCTION DU CHIFFRE D'AFFAIRES N-1



PRIX DE VENTE DE L'INCORPOREL EN FONCTION DU CHIFFRE D'AFFAIRES N-1



CHIRURGIEN



CHIFFRES CLÉS

PANEL NATIONAL : 17

■ Nombre d'entreprises dont le fonds est vendu

5

■ CA H.T. moyen de N-1

521 407 €

■ EBE moyen de N-1

199 830 €

■ PVG moyen / EBE moyen

1,1

■ Prix de Vente Global (hors construction)

212 775 €

■ % du PVG moyen / C.A. HT N-1

40,81%

■ PV moyen de l'incorporel

187 042 €

■ % du PVI moyen / C.A. HT N-1

35,87%

■ % d'entreprises vendues

• dont PV Incorporel = 0

70,6%

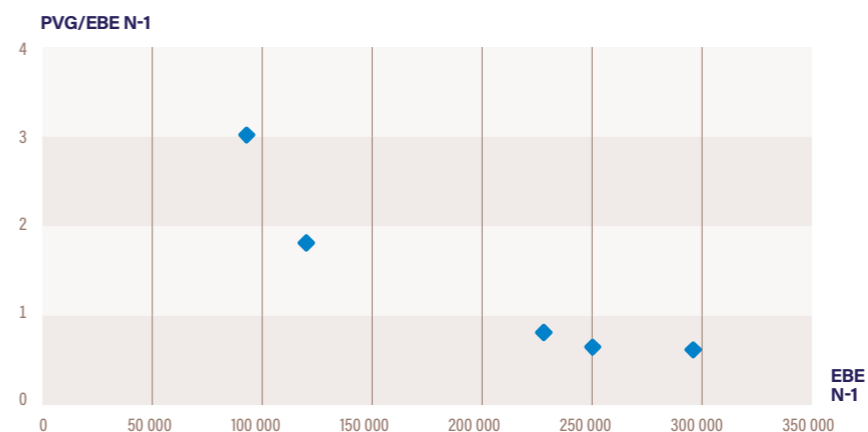
• dont PV Incorporel > 0

29,4%

DONNÉES **OGA**
-DATA ANALYST-

CHIRURGIEN

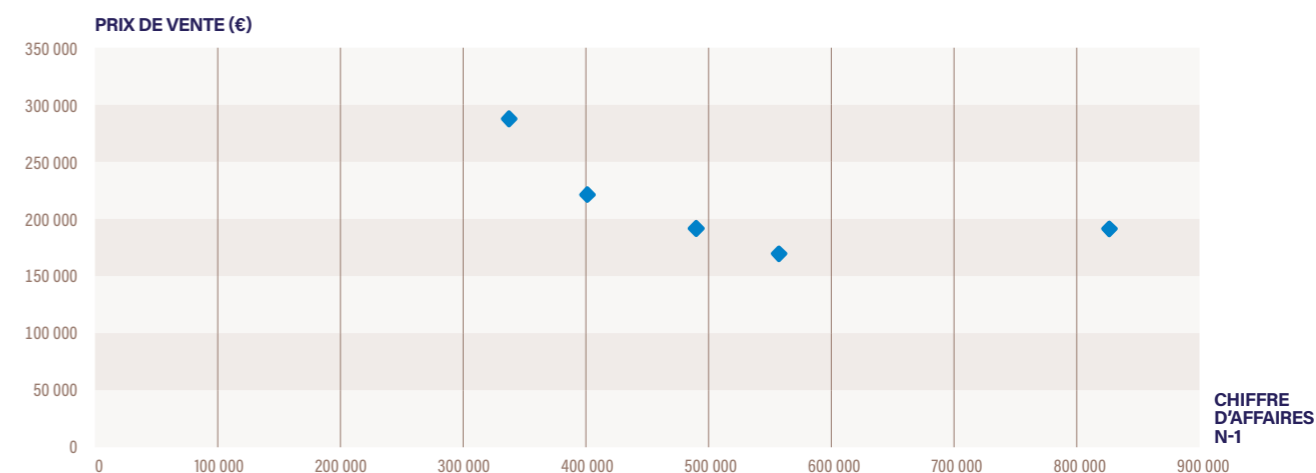
RAPPORT ENTRE LE PRIX DE VENTE GLOBAL (HORS CONSTRUCTION) ET L'EBE N-1



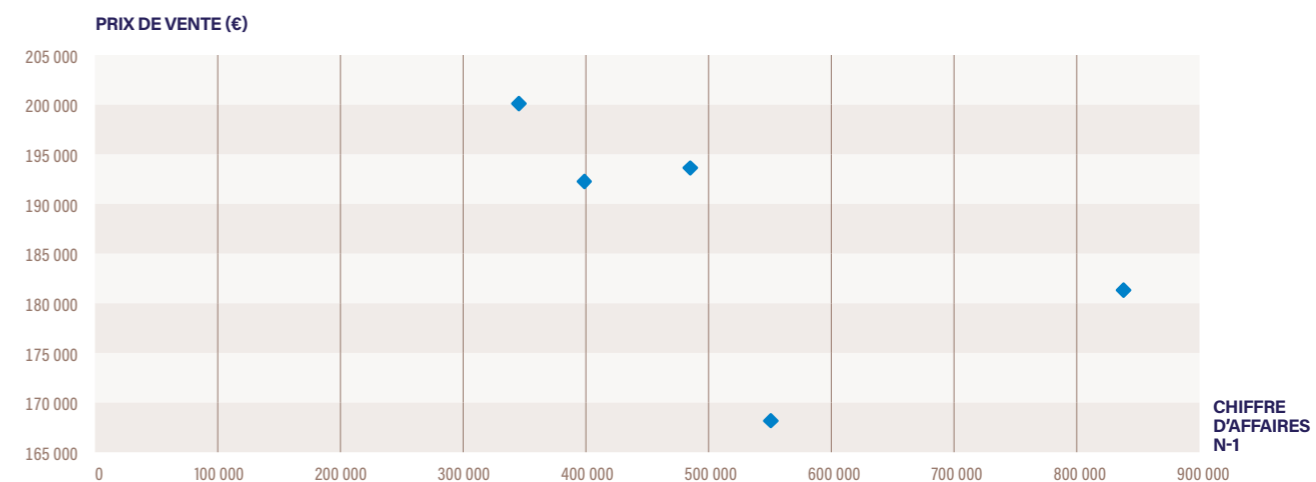
PVG MAX/MIN

	MAX.	MIN.
PVG/CA N-1	85%	23%
PVGI/CA N-1	59%	22%
PVG/Résultat N-1	3,0	0,6

PRIX DE VENTE GLOBAL (HORS CONSTRUCTION) EN FONCTION DU CHIFFRE D'AFFAIRES N-1



PRIX DE VENTE DE L'INCORPOREL EN FONCTION DU CHIFFRE D'AFFAIRES N-1



CHIRURGIEN-DENTISTE



CHIFFRES CLÉS

PANEL NATIONAL : 60

■ Nombre d'entreprises dont le fonds est vendu

34

■ CA H.T. moyen de N-1

455 217 €

■ EBE moyen de N-1

165 064 €

■ PVG moyen / EBE moyen

1,0

■ Prix de Vente Global (hors construction)

160 460 €

■ % du PVG moyen / C.A. HT N-1

35,25%

■ PV moyen de l'incorporel

124 309 €

■ % du PVI moyen / C.A. HT N-1

27,31%

■ % d'entreprises vendues

• dont PV Incorporel = 0

43,3%

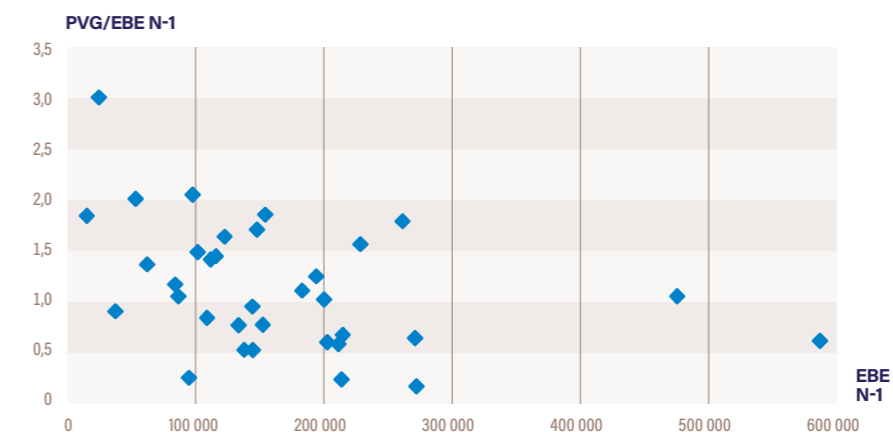
• dont PV Incorporel > 0

56,7%

DONNÉES **OGA**
-DATA ANALYST-

CHIRURGIEN-DENTISTE

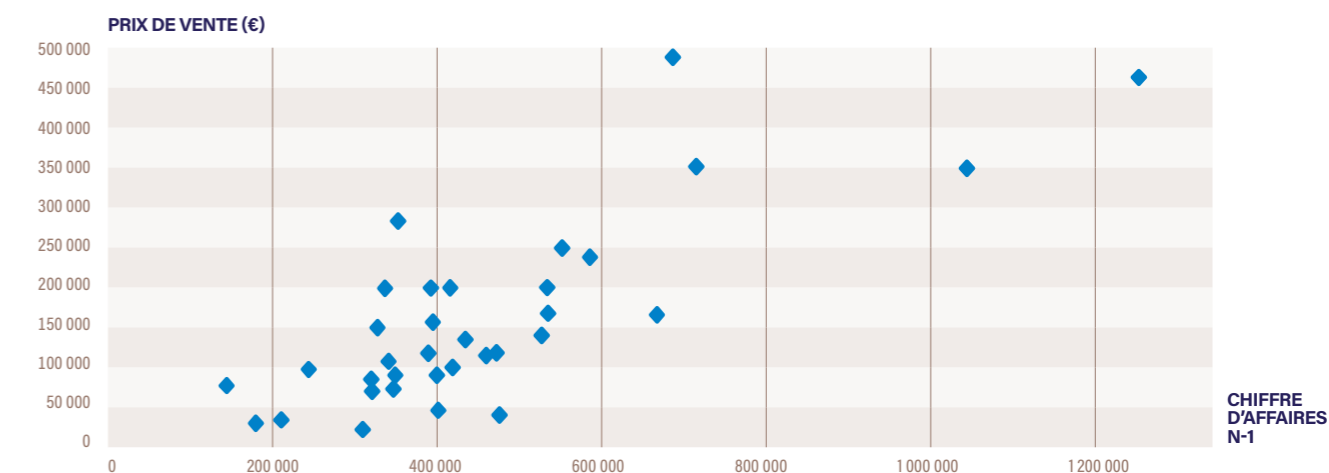
RAPPORT ENTRE LE PRIX DE VENTE GLOBAL (HORS CONSTRUCTION) ET L'EBE N-1



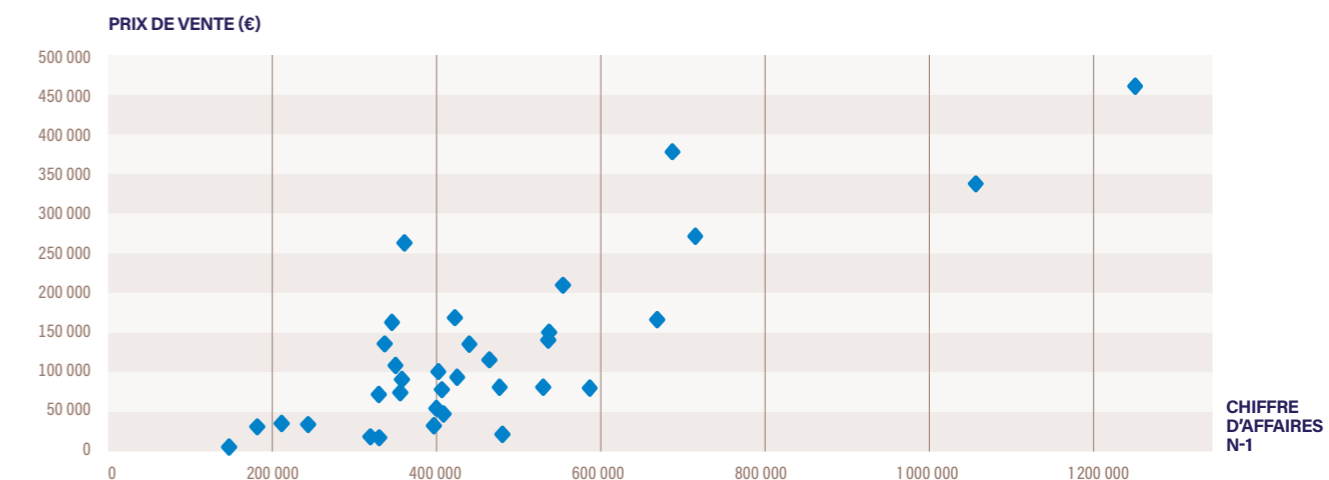
PVG MAX/MIN

	MAX.	MIN.
PVG/CA N-1	80%	7%
PVGI/CA N-1	74%	3%
PVG/Résultat N-1	3,0	0,1

PRIX DE VENTE GLOBAL (HORS CONSTRUCTION) EN FONCTION DU CHIFFRE D'AFFAIRES N-1



PRIX DE VENTE DE L'INCORPOREL EN FONCTION DU CHIFFRE D'AFFAIRES N-1



EXPERT-COMPTABLE



CHIFFRES CLÉS

PANEL NATIONAL : 12

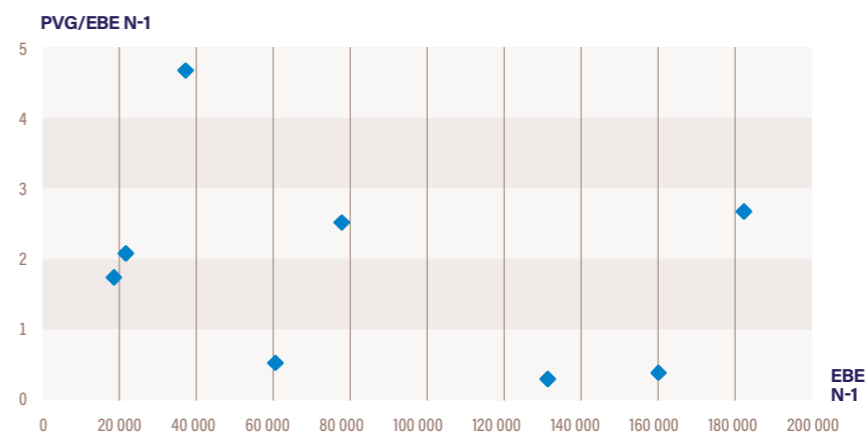
- Nombre d'entreprises dont le fonds est vendu
8
- CA H.T. moyen de N-1
193 052 €
- EBE moyen de N-1
88 367 €
- PVG moyen / EBE moyen
1,6

- Prix de Vente Global moyen (hors construction)
138 200 €
- % du PVG moyen / C.A. HT N-1
71,59%

- PV moyen de l'incorporel
135 716 €
- % du PVI moyen / C.A. HT N-1
70,30%
- % d'entreprises vendues
 - dont PV Incorporel = 0
33,3%
 - dont PV Incorporel > 0
66,7%

EXPERT-COMPTABLE

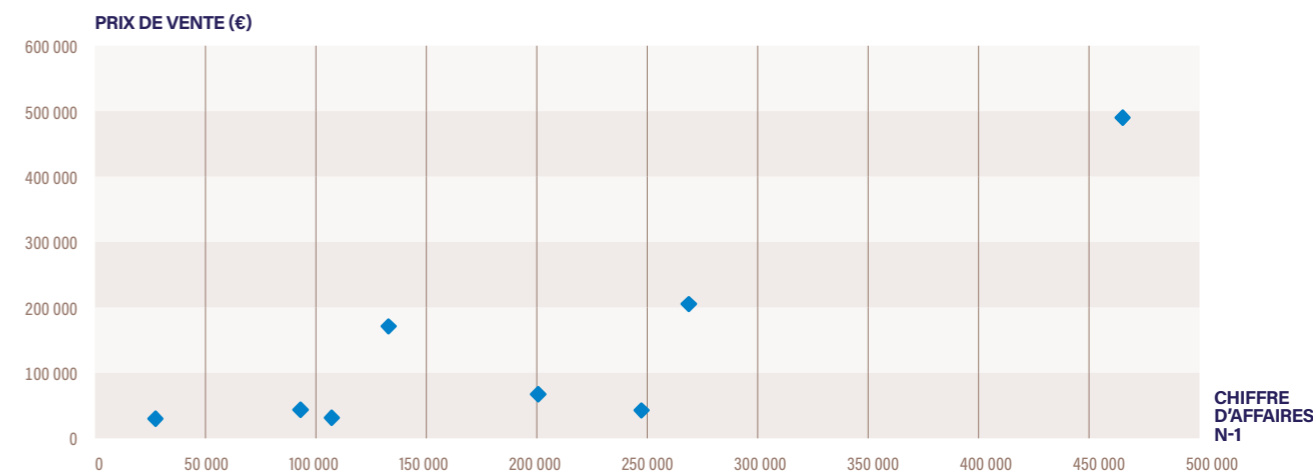
RAPPORT ENTRE LE PRIX DE VENTE GLOBAL (HORS CONSTRUCTION) ET L'EBE N-1



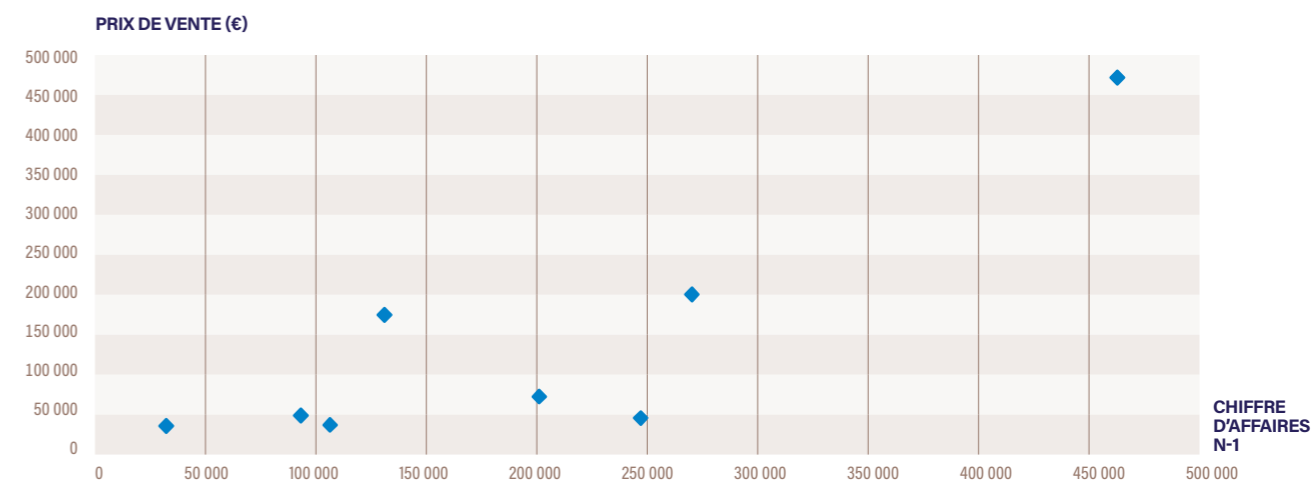
PVG MAX/MIN

	MAX.	MIN.
PVG/CA N-1	134%	19%
PVGI/CA N-1	134%	19%
PVG/Résultat N-1	4,6	0,3

PRIX DE VENTE GLOBAL (HORS CONSTRUCTION) EN FONCTION DU CHIFFRE D'AFFAIRES N-1



PRIX DE VENTE DE L'INCORPOREL EN FONCTION DU CHIFFRE D'AFFAIRES N-1



INFIRMIER



CHIFFRES CLÉS

PANEL NATIONAL : 445

■ Nombre d'entreprises dont le fonds est vendu
170

■ CA H.T. moyen de N-1
86 241 €

■ EBE moyen de N-1
37 769 €

■ PVG moyen / EBE moyen
0,7

■ Prix de Vente Global (hors construction)
26 425 €

■ % du PVG moyen / C.A. HT N-1
30,64%

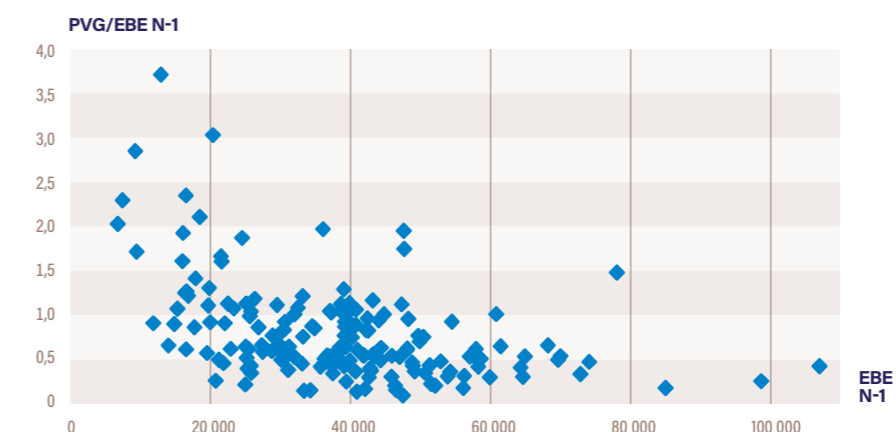
■ PV moyen de l'incorporel
25 146 €

■ % du PVI moyen / C.A. HT N-1
29,16%

■ % d'entreprises vendues
• dont PV Incorporel = 0
61,8%

• dont PV Incorporel > 0
38,2%

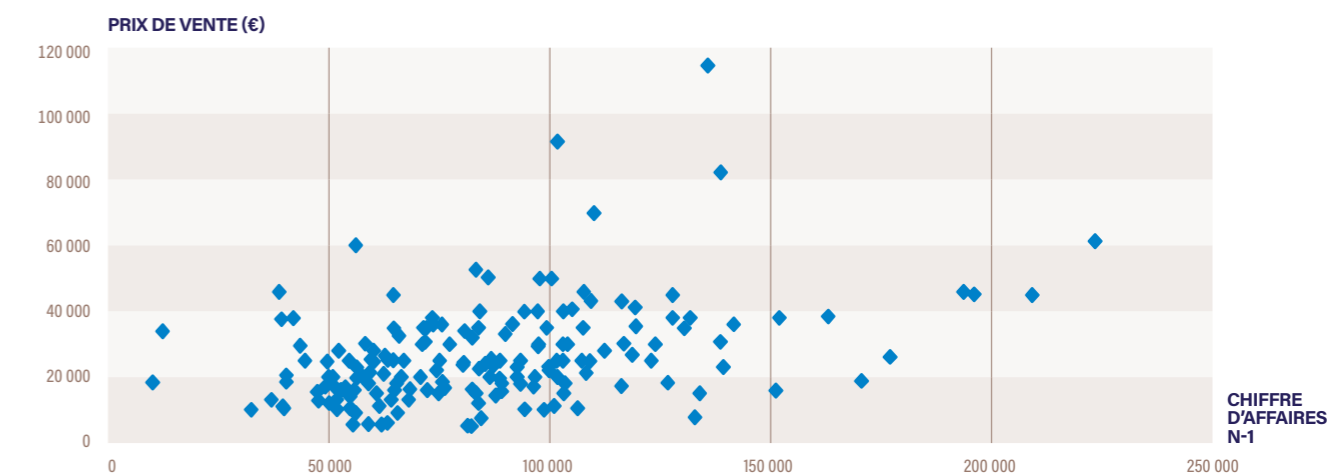
■ RAPPORT ENTRE LE PRIX DE VENTE GLOBAL (HORS CONSTRUCTION) ET L'EBE N-1



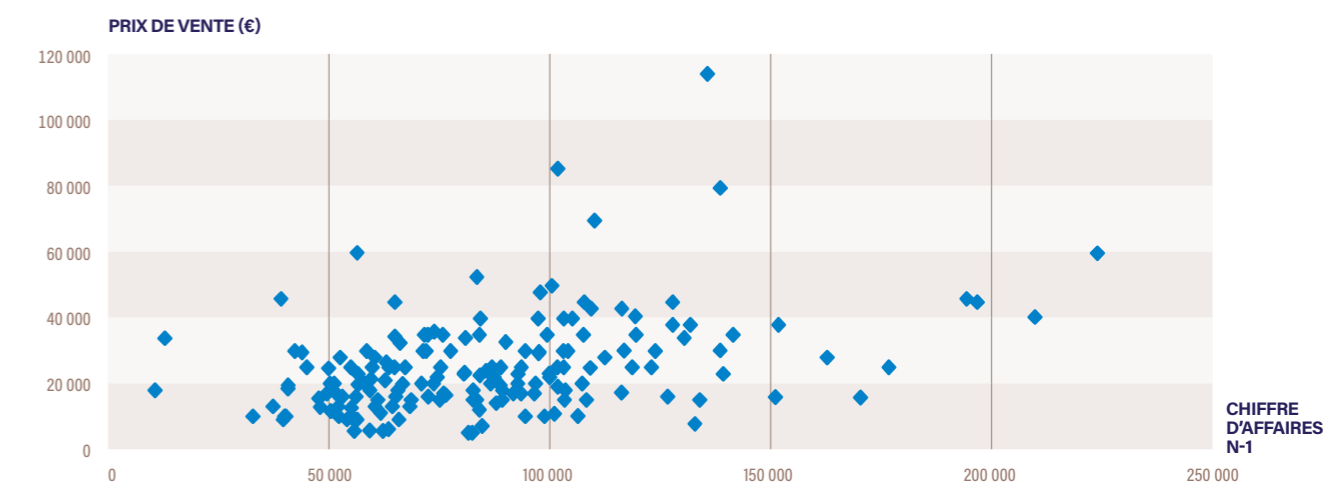
■ PVG MAX/MIN

	MAX.	MIN.
PVG/CA N-1	252%	6%
PVGI/CA N-1	252%	6%
PVG/Résultat N-1	3,7	0,1

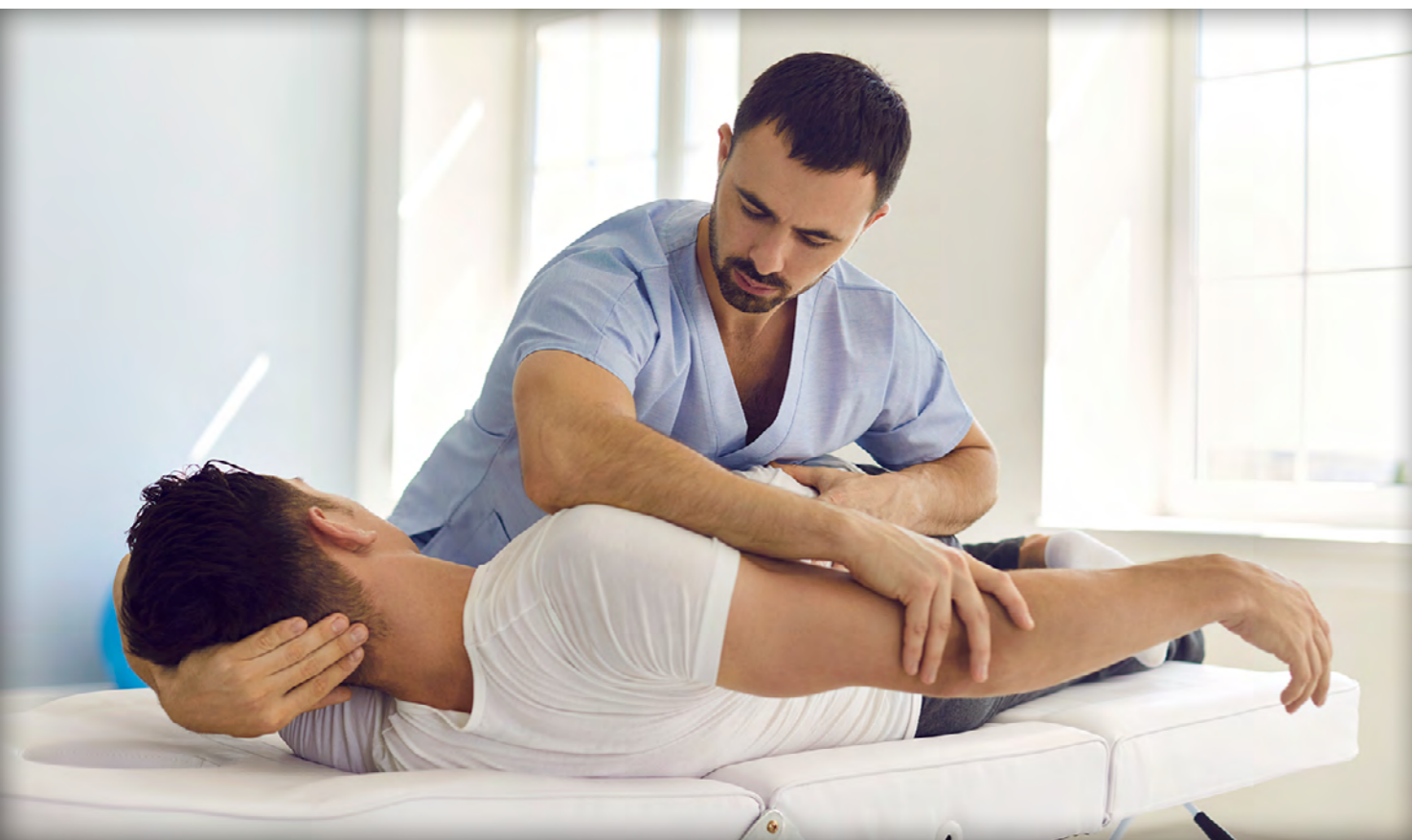
■ PRIX DE VENTE GLOBAL (HORS CONSTRUCTION) EN FONCTION DU CHIFFRE D'AFFAIRES N-1



■ PRIX DE VENTE DE L'INCORPOREL EN FONCTION DU CHIFFRE D'AFFAIRES N-1



MASSEUR KINÉSITHÉRAPEUTE



CHIFFRES CLÉS

PANEL NATIONAL : 92

■ Nombre d'entreprises dont le fonds est vendu

14

■ CA H.T. moyen de N-1

83 205 €

■ EBE moyen de N-1

43 249 €

■ PVG moyen / EBE moyen

0,5

■ Prix de Vente Global (hors construction)

21 988 €

■ % du PVG moyen / C.A. HT N-1

26,43%

■ PV moyen de l'incorporel

20 644 €

■ % du PVI moyen / C.A. HT N-1

24,81%

■ % d'entreprises vendues

• dont PV Incorporel = 0

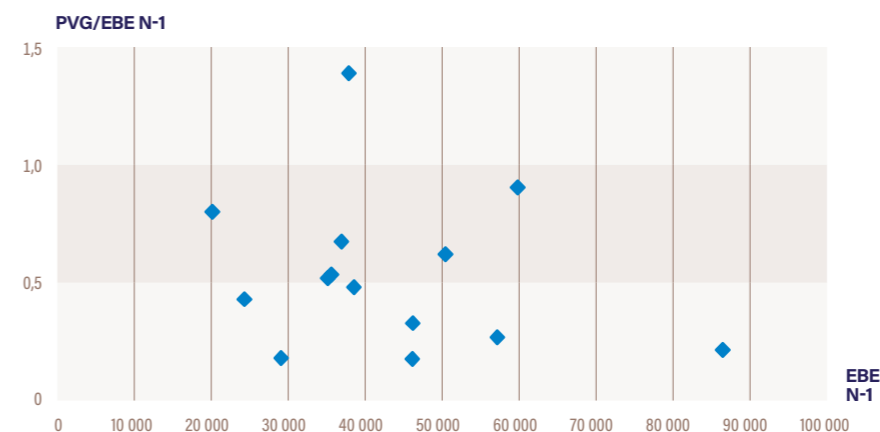
84,8%

• dont PV Incorporel > 0

15,2%

MASSEUR KINÉSITHÉRAPEUTE

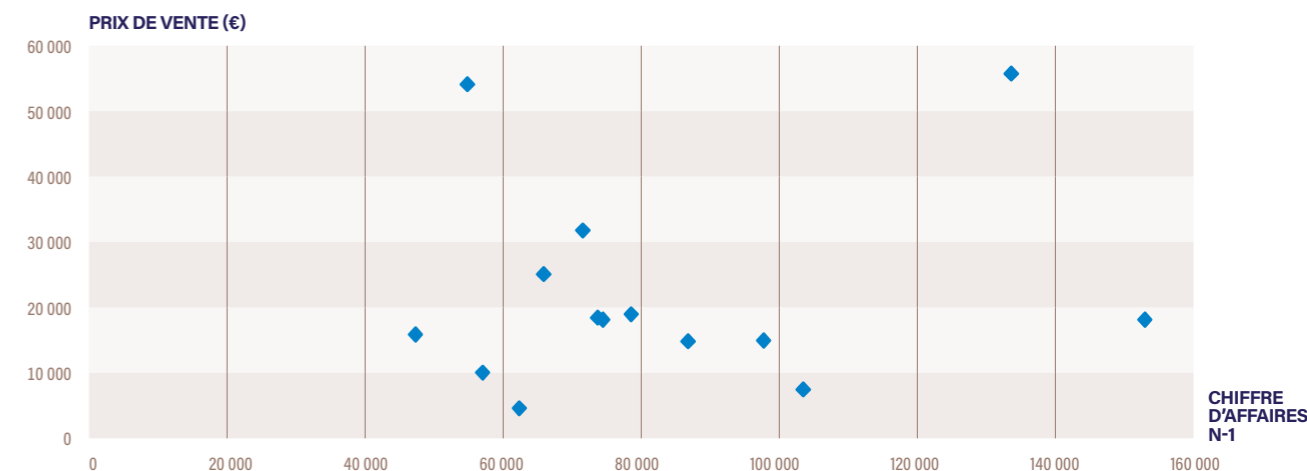
RAPPORT ENTRE LE PRIX DE VENTE GLOBAL (HORS CONSTRUCTION) ET L'EBE N-1



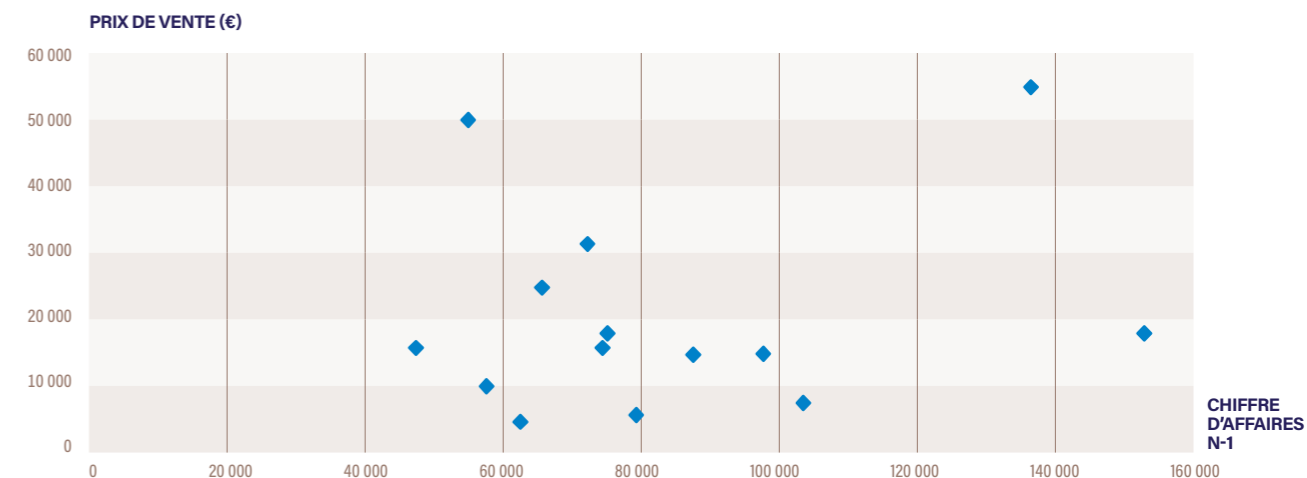
PVG MAX/MIN

	MAX.	MIN.
PVG/CA N-1	96%	8%
PVGI/CA N-1	90%	8%
PVG/Résultat N-1	1,4	0,2

PRIX DE VENTE GLOBAL (HORS CONSTRUCTION) EN FONCTION DU CHIFFRE D'AFFAIRES N-1



PRIX DE VENTE DE L'INCORPOREL EN FONCTION DU CHIFFRE D'AFFAIRES N-1



MÉDECIN GÉNÉRALISTE



CHIFFRES CLÉS

PANEL NATIONAL : 238

■ Nombre d'entreprises dont le fonds est vendu

6

■ CA H.T. moyen de N-1

199 021 €

■ EBE moyen de N-1

111 499 €

■ PVG moyen / EBE moyen

0,7

■ Prix de Vente Global (hors construction)

76 639 €

■ % du PVG moyen / C.A. HT N-1

38,51%

■ PV moyen de l'incorporel

74 763 €

■ % du PVI moyen / C.A. HT N-1

37,57%

■ % d'entreprises vendues

• dont PV Incorporel = 0

97,5%

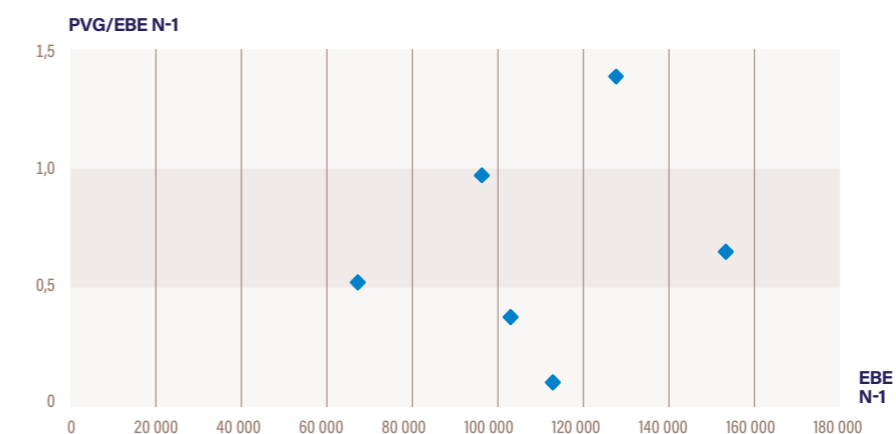
• dont PV Incorporel > 0

2,5%

DONNÉES **OGA**
-DATA ANALYST-

MÉDECIN GÉNÉRALISTE

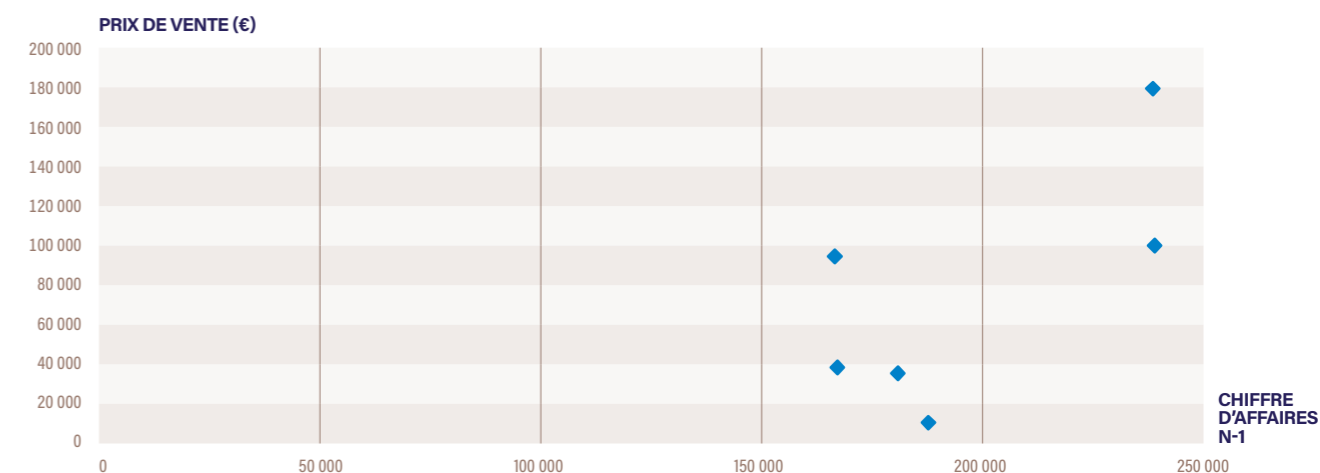
RAPPORT ENTRE LE PRIX DE VENTE GLOBAL (HORS CONSTRUCTION) ET L'EBE N-1



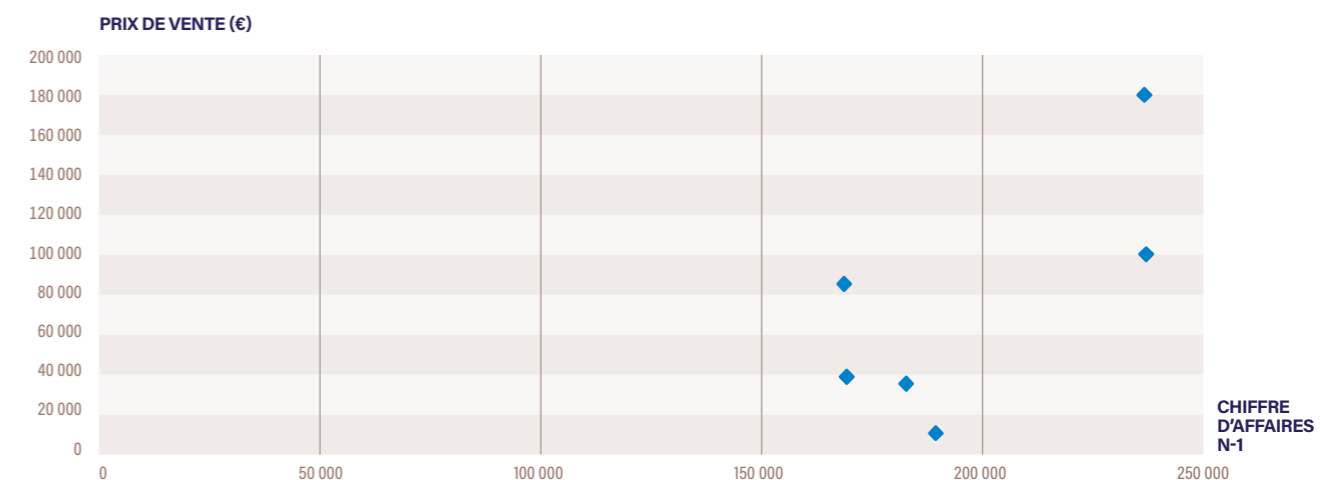
PVG MAX/MIN

	MAX.	MIN.
PVG/CA N-1	76%	5%
PVGI/CA N-1	75%	5%
PVG/Résultat N-1	1,4	0,1

PRIX DE VENTE GLOBAL (HORS CONSTRUCTION) EN FONCTION DU CHIFFRE D'AFFAIRES N-1



PRIX DE VENTE DE L'INCORPOREL EN FONCTION DU CHIFFRE D'AFFAIRES N-1



NOTAIRE



CHIFFRES CLÉS

PANEL NATIONAL : 7

■ Nombre d'entreprises dont le fonds est vendu
7

■ CA H.T. moyen de N-1
854 018 €

■ EBE moyen de N-1
264 282 €

■ PVG moyen / EBE moyen
2,2

■ Prix de Vente Global moyen (hors construction)
591 898 €

■ % du PVG moyen / C.A. HT N-1
69,31%

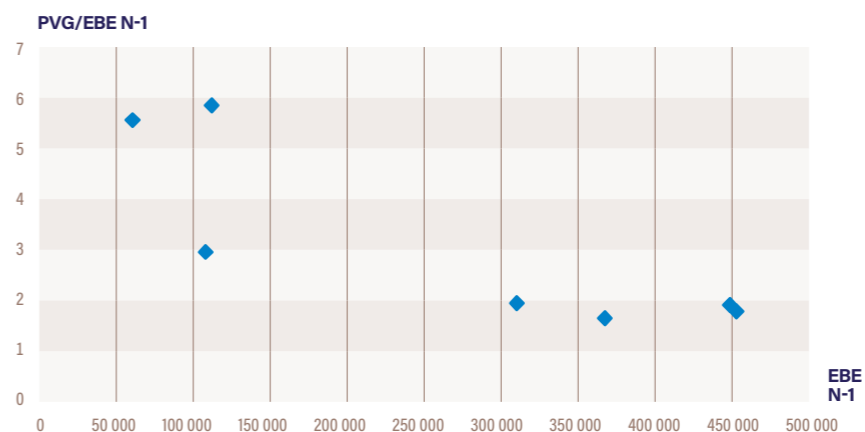
■ PV moyen de l'incorporel
553 488 €

■ % du PVI moyen / C.A. HT N-1
64,81%

■ % d'entreprises vendues
• dont PV Incorporel = 0
0,0%

• dont PV Incorporel > 0
100,0%

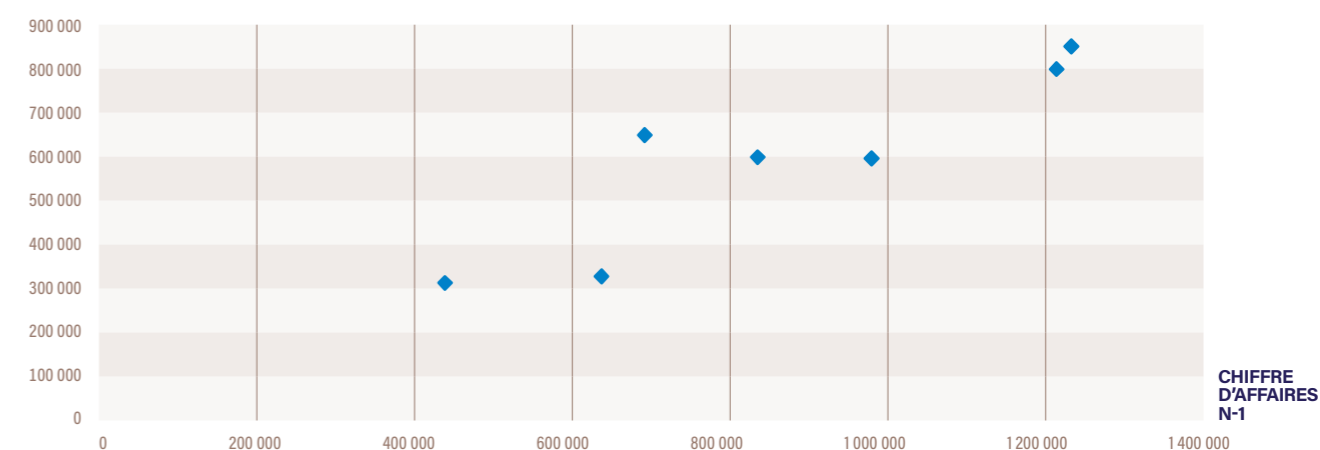
RAPPORT ENTRE LE PRIX DE VENTE GLOBAL (HORS CONSTRUCTION) ET L'EBE N-1



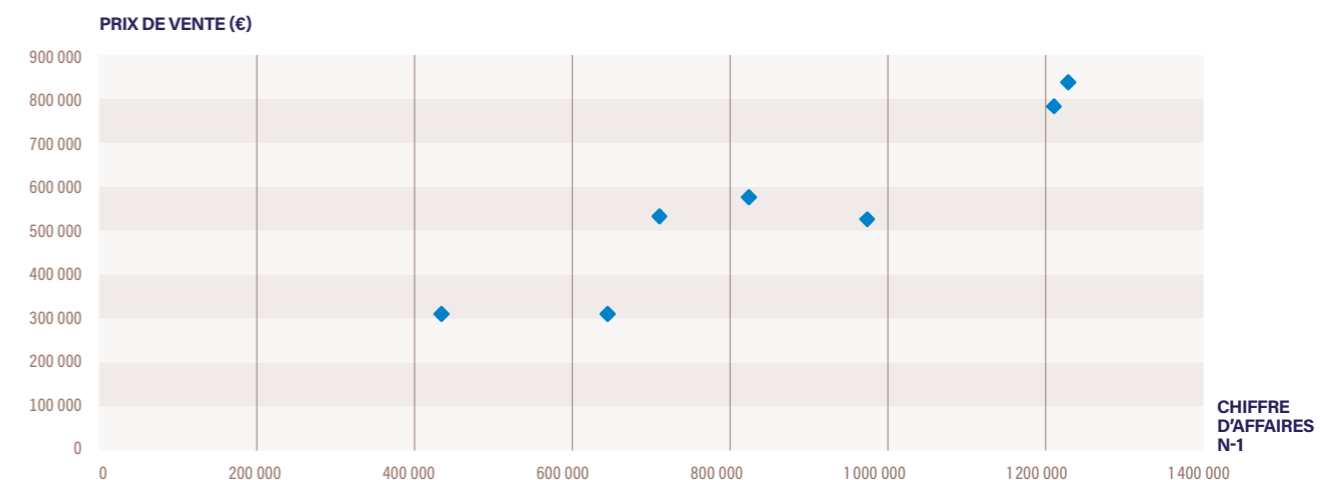
PVG MAX/MIN

	MAX.	MIN.
PVG/CA N-1	94%	52%
PVGI/CA N-1	77%	49%
PVG/Résultat N-1	5,9	1,6

PRIX DE VENTE GLOBAL (HORS CONSTRUCTION) EN FONCTION DU CHIFFRE D'AFFAIRES N-1



PRIX DE VENTE DE L'INCORPOREL EN FONCTION DU CHIFFRE D'AFFAIRES N-1



OSTÉOPATHE



CHIFFRES CLÉS

PANEL NATIONAL : 31

- Nombre d'entreprises dont le fonds est vendu

10

- CA H.T. moyen de N-1

68 848 €

- EBE moyen de N-1

29 570 €

- PVG moyen / EBE moyen

1,1

- Prix de Vente Global (hors construction)

32 624 €

- % du PVG moyen / C.A. HT N-1

47,39%

- PV moyen de l'incorporel

31 332 €

- % du PVI moyen / C.A. HT N-1

45,51%

- % d'entreprises vendues

• dont PV Incorporel = 0

67,7%

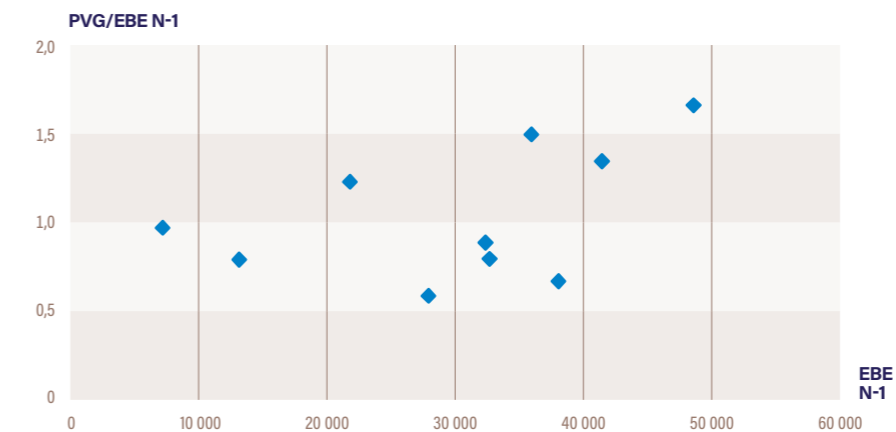
• dont PV Incorporel > 0

32,3%

DONNÉES **OGA**
-DATA ANALYST-

OSTÉOPATHE

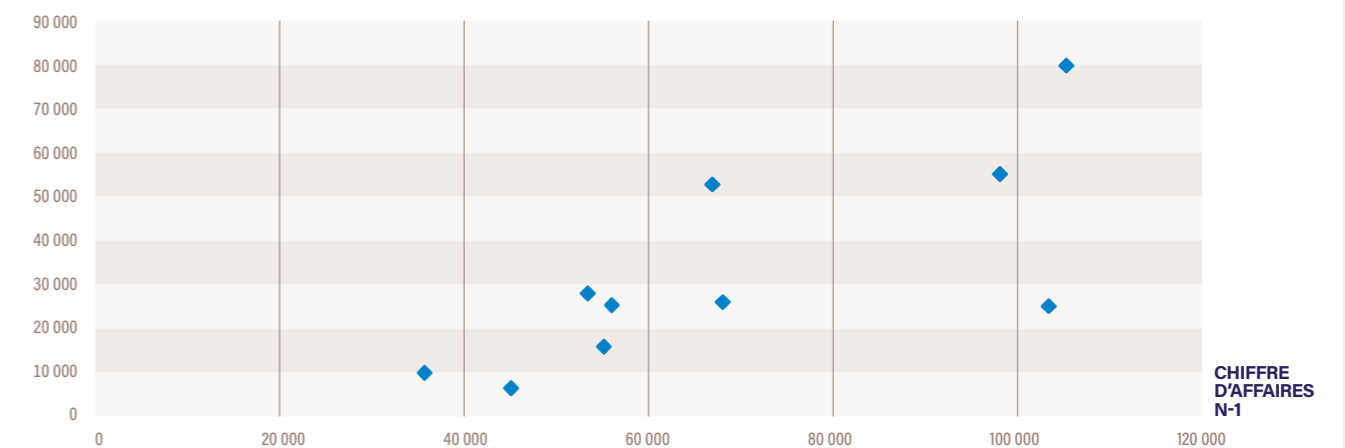
RAPPORT ENTRE LE PRIX DE VENTE GLOBAL (HORS CONSTRUCTION) ET L'EBE N-1



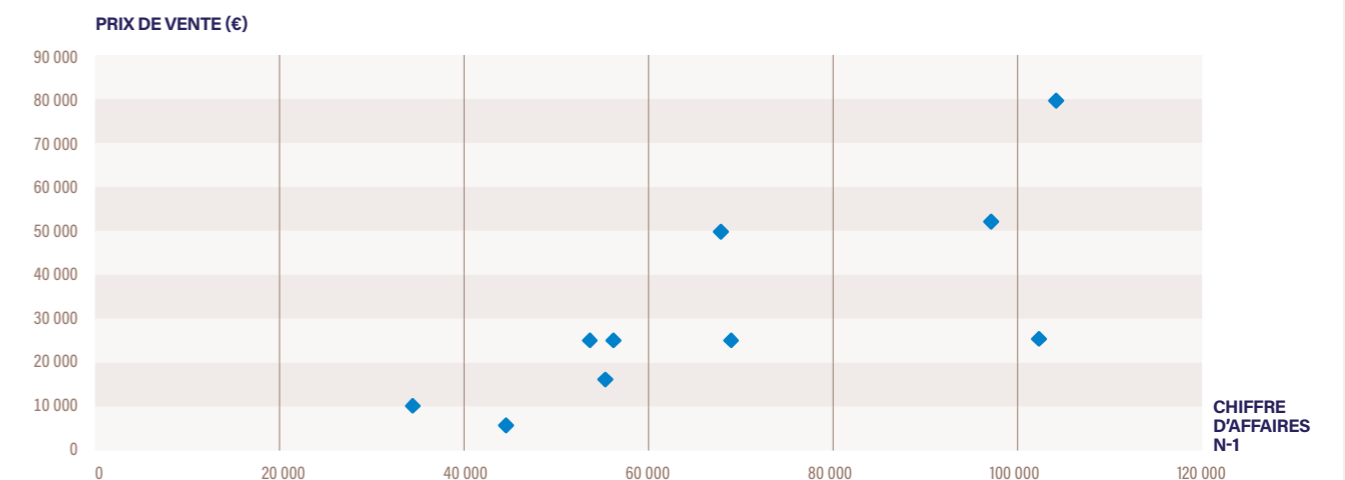
PVG MAX/MIN

	MAX.	MIN.
PVG/CA N-1	79%	14%
PVGI/CA N-1	77%	12%
PVG/Résultat N-1	1,7	0,6

PRIX DE VENTE GLOBAL (HORS CONSTRUCTION) EN FONCTION DU CHIFFRE D'AFFAIRES N-1



PRIX DE VENTE DE L'INCORPOREL EN FONCTION DU CHIFFRE D'AFFAIRES N-1



SAGE-FEMME



CHIFFRES CLÉS

PANEL NATIONAL : 22

■ Nombre d'entreprises dont le fonds est vendu
6

■ CA H.T. moyen de N-1
60 110 €

■ EBE moyen de N-1
23 164 €

■ PVG moyen / EBE moyen
0,8

■ Prix de Vente Global (hors construction)
19 649 €

■ % du PVG moyen / C.A. HT N-1
32,69%

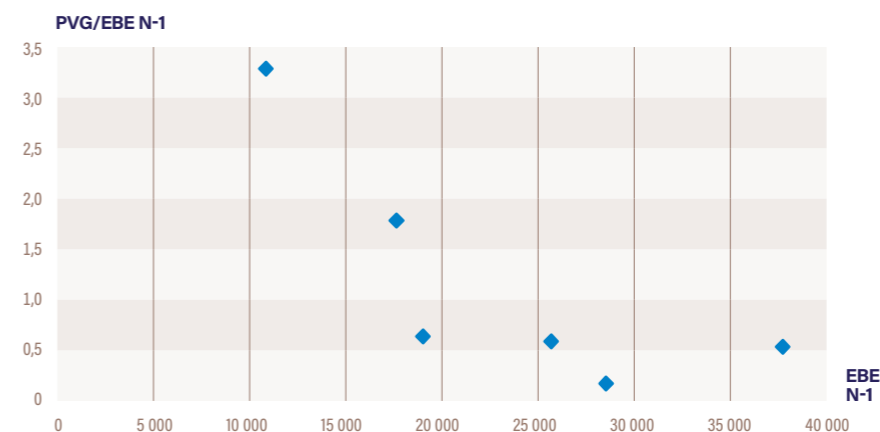
■ PV moyen de l'incorporel
14 842 €

■ % du PVI moyen / C.A. HT N-1
24,69%

■ % d'entreprises vendues
• dont PV Incorporel = 0
72,7%

• dont PV Incorporel > 0
27,3%

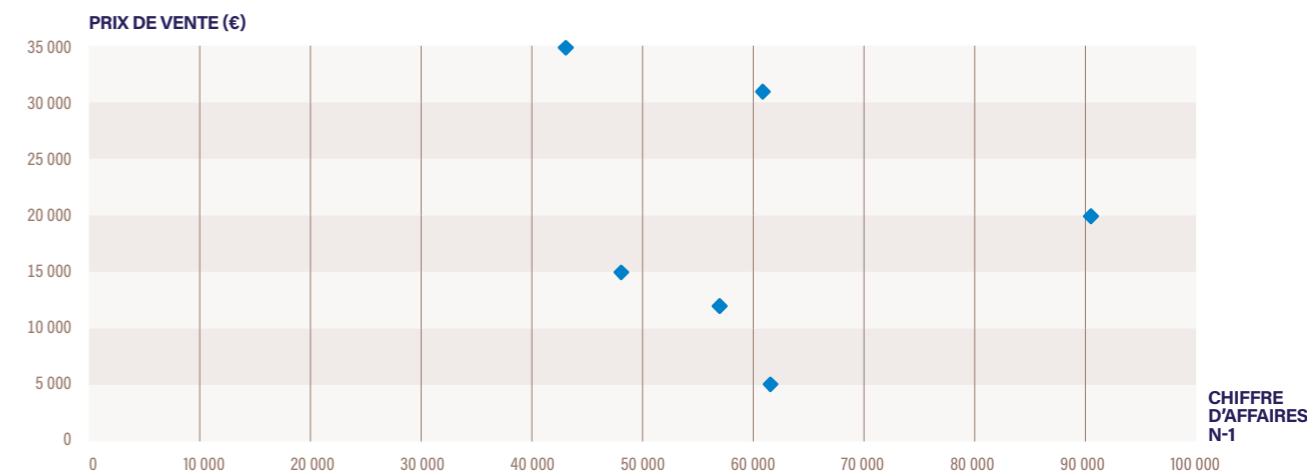
■ RAPPORT ENTRE LE PRIX DE VENTE GLOBAL (HORS CONSTRUCTION) ET L'EBE N-1



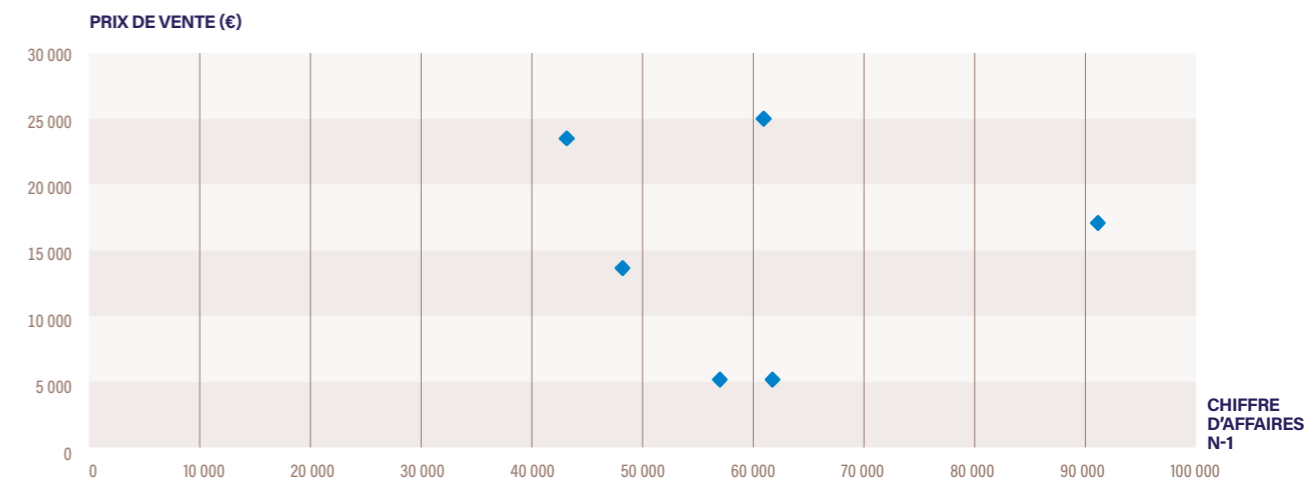
■ PVG MAX/MIN

	MAX.	MIN.
PVG/CA N-1	81%	8%
PVGI/CA N-1	55%	8%
PVG/Résultat N-1	3,2	0,2

■ PRIX DE VENTE GLOBAL (HORS CONSTRUCTION) EN FONCTION DU CHIFFRE D'AFFAIRES N-1



■ PRIX DE VENTE DE L'INCORPOREL EN FONCTION DU CHIFFRE D'AFFAIRES N-1



VÉTÉRINAIRE



CHIFFRES CLÉS

PANEL NATIONAL : 28

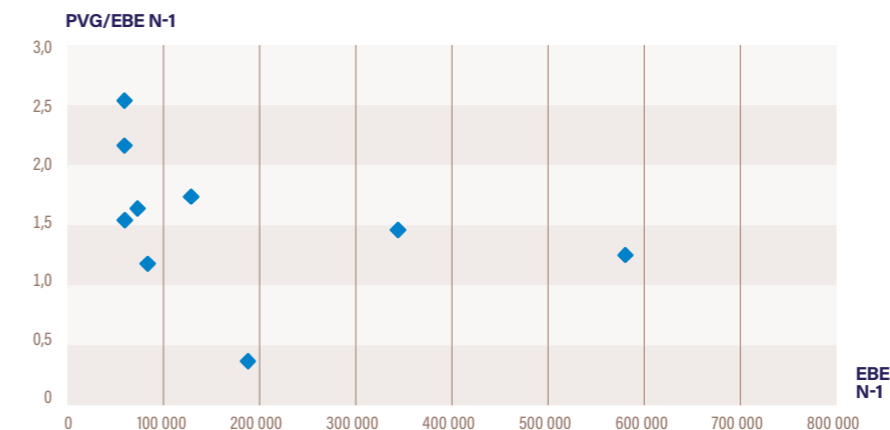
- Nombre d'entreprises dont le fonds est vendu
9
- CA H.T. moyen de N-1
404 131 €
- EBE moyen de N-1
177 583 €
- PVG moyen / EBE moyen
1,4

- Prix de Vente Global (hors construction)
240 838 €
- % du PVG moyen / C.A. HT N-1
59,59%

- PV moyen de l'incorporel
211 717 €
- % du PVI moyen / C.A. HT N-1
52,39%
- % d'entreprises vendues
 - dont PV Incorporel = 0
67,9%
 - dont PV Incorporel > 0
32,1%

VÉTÉRINAIRE

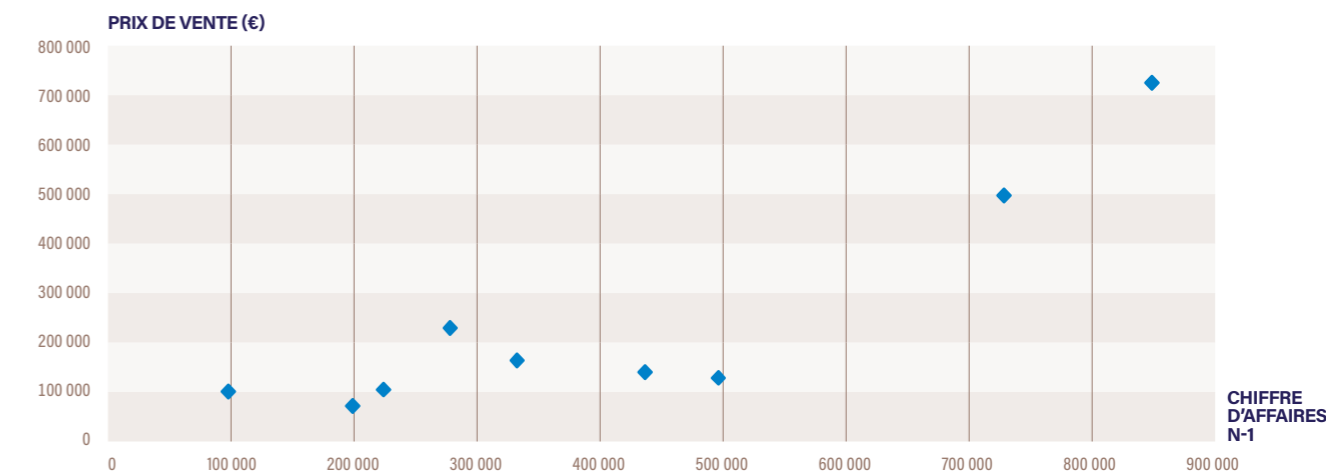
RAPPORT ENTRE LE PRIX DE VENTE GLOBAL (HORS CONSTRUCTION) ET L'EBE N-1



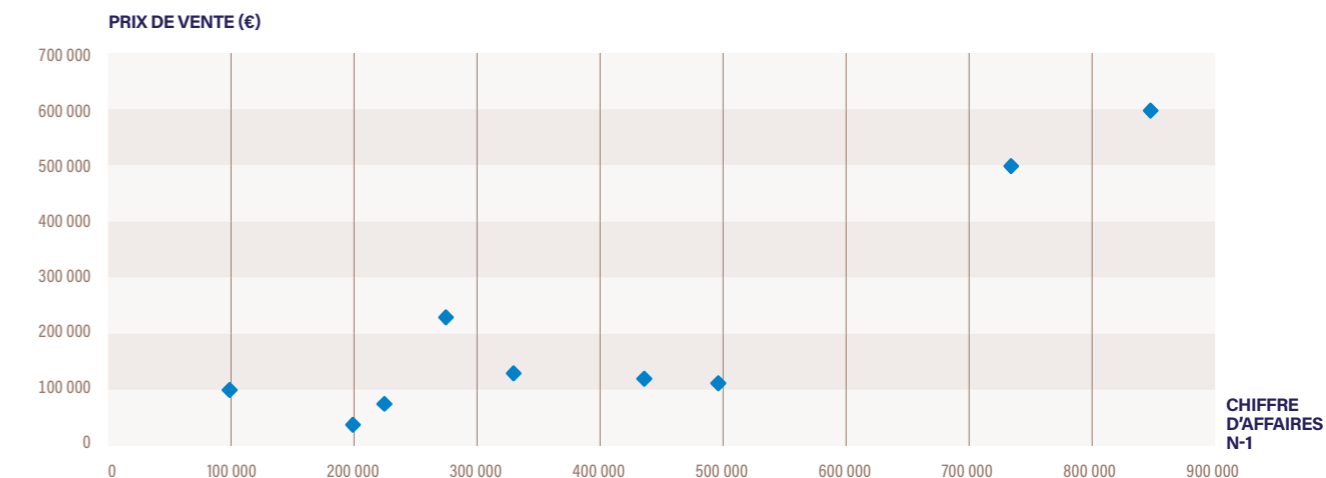
PVG MAX/MIN

	MAX.	MIN.
PVG/CA N-1	102%	26%
PVGI/CA N-1	102%	19%
PVG/Résultat N-1	2,6	0,4

PRIX DE VENTE GLOBAL (HORS CONSTRUCTION) EN FONCTION DU CHIFFRE D'AFFAIRES N-1



PRIX DE VENTE DE L'INCORPOREL EN FONCTION DU CHIFFRE D'AFFAIRES N-1



VALEURS DE CESSIONS → 2023

FONDS DE COMMERCE
FONDS ARTISANAUX
CLIENTÈLES
PATIENTÈLES

